



KAISUN HOLDINGS LIMITED

凯顺控股有限公司*

(于开曼群岛注册成立之有限公司)

(股份代号：8203)

一带一路参与者



截至二零二零年九月三十日止九个月 第三季度业绩公告

香港联合交易所有限公司(「联交所」)GEM之特色

GEM之定位，乃为相比其他在联交所上市之公司带有更高投资风险之公司提供一个上市之市场。有意投资者应了解投资于该等公司之潜在风险，并应经过审慎周详考虑后方作出投资决定。GEM之较高风险及其他特色表示创业板较适合专业及其他资深投资者。

由于GEM上市公司之新兴性质所然，在GEM买卖之证券可能会较于主板买卖之证券承受较大之市场波动风险，同时无法保证在GEM买卖的证券会有高流通量之市场。

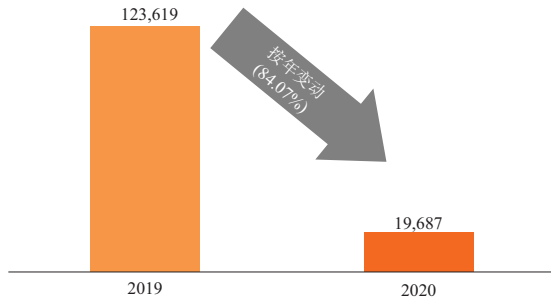
香港交易及结算所有限公司及香港联合交易所有限公司对本公告之内容概不负责，对其准确性或完整性亦不发表任何声明，并明确表示，概不就因本公告全部或任何部份内容而产生或因倚赖该等内容而引致之任何损失承担任何责任。

本公告乃遵照GEM证券上市规则提供有关凯顺控股有限公司(「本公司」)之资料，本公司各董事(「董事」)对本公告共同及个别承担责任。各董事并在作出一切合理查询后确认，就彼等所知及确信：(1)本公告所载资料在各主要方面均为准确及完整及无误导成份；(2)并无遗漏任何其他事实，致令本公告之内容有所误导；及(3)本公告所表达之意见乃经审慎周详考虑后始行作出，并以公平合理之基准与假设为基础。

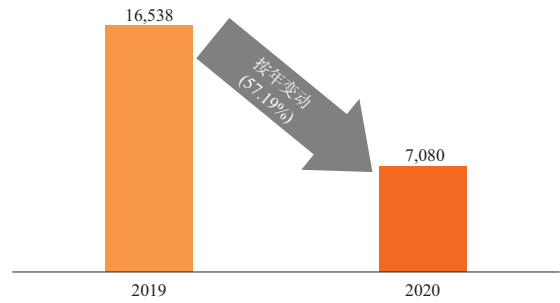
* 仅供织别

二零二零年第三季业绩摘要(千港元)

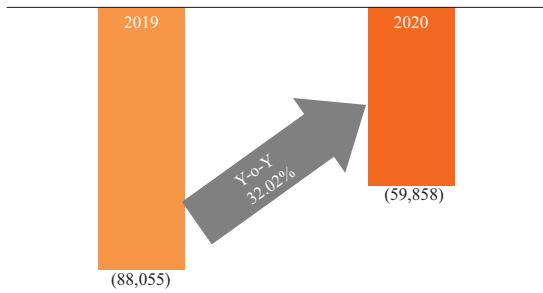
收入



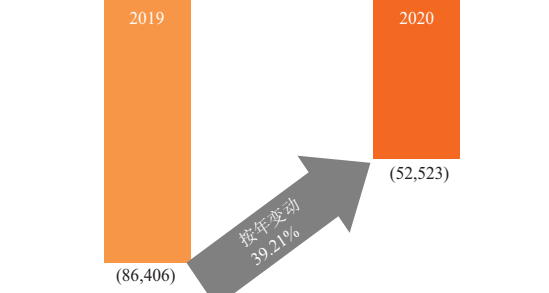
毛利



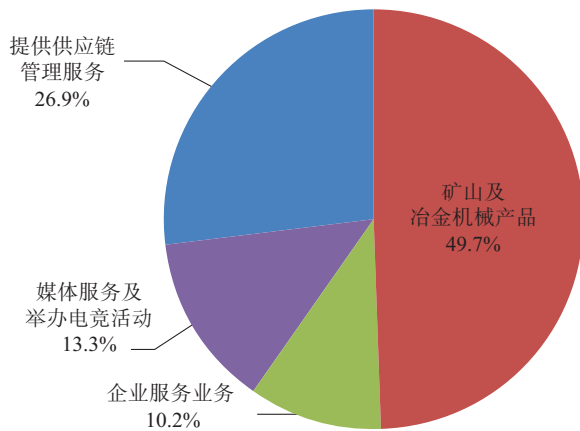
持续营运亏损



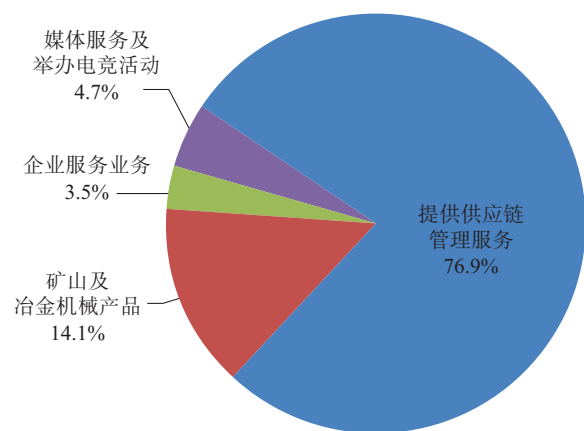
期间亏损



二零二零年分部收入



二零一九年分部收入



凯顺控股有限公司(「本公司」)董事会(「董事会」或「董事」)欣然公布本公司及其附属公司(统称为「本集团」)于截至二零二零年九月三十日止三个月及九个月之未经审核业绩，连同二零一九年相关期间之未经审核比较数字如下：

未经审核简明综合损益表

截至二零二零年九月三十日止九个月

	附注	未经审核 截至九月三十日止三个月		未经审核 截至九月三十日止九个月	
		二零二零年 千港元	二零一九年 千港元	二零二零年 千港元	二零一九年 千港元
收入	5	7,460	21,237	19,687	123,619
售货成本		<u>(5,267)</u>	<u>(17,427)</u>	<u>(12,607)</u>	<u>(107,081)</u>
毛利		2,193	3,810	7,080	16,538
出售按公允价值计入损益之金融资产之收益/(亏损)		136	(3,282)	1,070	(25,593)
按公允价值计入损益的金融资产之公允价值收益/(亏损)		381	(7,741)	(15,494)	(23,901)
应收贸易账款及其他应收款项的减值亏损		(4,529)	(1,794)	(12,500)	(584)
其他收入及收益		1,055	1,235	2,135	1,685
按公允价值计入损益的金融负债的公允价值亏损		—	—	—	(1,300)
行政及其他营运开支		<u>(15,019)</u>	<u>(19,723)</u>	<u>(42,149)</u>	<u>(54,900)</u>
持续营运亏损		(15,783)	(27,495)	(59,858)	(88,055)
应占联营公司亏损		—	—	(324)	—
融资成本		<u>(1,173)</u>	<u>(1,078)</u>	<u>(3,673)</u>	<u>(3,261)</u>
除税前持续营运业务之亏损		(16,956)	(28,573)	(63,855)	(91,316)
终止营运业务之亏损		<u>(1)</u>	—	<u>(2)</u>	—
除税前亏损	13	(16,957)	(28,573)	(63,857)	(91,316)
所得税抵免	7	<u>2,949</u>	<u>1,717</u>	<u>11,334</u>	<u>4,910</u>
期间亏损		<u>(14,008)</u>	<u>(26,856)</u>	<u>(52,523)</u>	<u>(86,406)</u>

	附注	未经审核		未经审核	
		截至九月三十日止三个月		截至九月三十日止九个月	
		二零二零年 千港元	二零一九年 千港元	二零二零年 千港元	二零一九年 千港元
归属于：					
本公司拥有人					
持续营运业务之期间亏损		(12,827)	(24,958)	(49,210)	(81,249)
终止营运业务之期间亏损		(1)	—	(2)	—
		<u>(12,828)</u>	<u>(24,958)</u>	<u>(49,212)</u>	<u>(81,249)</u>
本公司拥有人之期间亏损					
非控股股东权益					
持续营运业务之期间亏损		(1,180)	(1,898)	(3,311)	(5,157)
终止营运业务之期间亏损		—	—	—	—
		<u>(1,180)</u>	<u>(1,898)</u>	<u>(3,311)</u>	<u>(5,157)</u>
非控股股东权益之期间亏损					
期间亏损		<u>(14,008)</u>	<u>(26,856)</u>	<u>(52,523)</u>	<u>(86,406)</u>
每股亏损(港仙)	9				
基本		<u>(2.22)</u>	<u>(4.33)</u>	<u>(8.54)</u>	<u>(14.09)</u>

未经审核简明综合损益及其他全面收益表

截至二零二零年九月三十日止九个月

	未经审核		未经审核	
	截至九月三十日止三个月 二零二零年 千港元	二零一九年 千港元	截至九月三十日止九个月 二零二零年 千港元	二零一九年 千港元
期间亏损	(14,008)	(26,856)	(52,523)	(86,406)
期间其他全面收益，已扣税				
将不会重新分类至损益之项目：				
按公允价值计入其他全面收益的权益工具 的公允价值变动	—	(7,800)	—	(7,800)
可重新分类至损益之项目：				
换算海外业务之汇兑差额	<u>18,876</u>	<u>(22,870)</u>	<u>13,218</u>	<u>(32,126)</u>
期间全面收益总额	<u><u>4,868</u></u>	<u><u>(57,526)</u></u>	<u><u>(39,305)</u></u>	<u><u>(126,332)</u></u>

	未经审核		未经审核	
	截至九月三十日止三个月 二零二零年 千港元	二零一九年 千港元	截至九月三十日止九个月 二零二零年 千港元	二零一九年 千港元
归属于：				
本公司拥有人				
持续营运业务之期间亏损	5,642	(55,179)	(36,400)	(120,276)
终止营运业务之期间亏损	<u>—</u>	<u>—</u>	<u>—</u>	<u>—</u>
本公司拥有人之期间亏损	5,642	(55,179)	(36,400)	(120,276)
非控股股东权益				
持续营运业务之期间亏损	(774)	(2,347)	(2,905)	(6,056)
终止营运业务之期间亏损	<u>—</u>	<u>—</u>	<u>—</u>	<u>—</u>
非控股股东权益之期间亏损	(774)	(2,347)	(2,905)	(6,056)
全面收益总额归属于：				
本公司拥有人	5,642	(55,179)	(36,400)	(120,276)
非控股股东权益	(774)	(2,347)	(2,905)	(6,056)
	<u>4,868</u>	<u>(57,526)</u>	<u>(39,305)</u>	<u>(126,332)</u>

未经审核简明综合权益变动表
截至二零二零年九月三十日止九个月

	未经审核								
	归属于本公司拥有人								
	股本	股份溢价	股份 奖励计划 所持股份	外币 汇兑储备	按公平值 计入其他 全面收益 的金融 资产储备	累计亏损	总计	非控股 股东权益	权益总额
	千港元	千港元	千港元	千港元	千港元	千港元	千港元	千港元	千港元
于二零一九年一月一日	57,657	1,363,055	(395)	(9,479)	2,400	(959,211)	454,027	45,370	499,397
期间全面收益总额	—	—	—	(31,227)	(7,800)	(81,249)	(120,276)	(6,056)	(126,332)
购买根据股份奖励计划 持有之股份	—	—	(2,971)	—	—	—	(2,971)	—	(2,971)
二零一八年末期股息	—	(1,960)	—	—	—	—	(1,960)	—	(1,960)
非控股股东权益于一间 附属公司之注资	—	—	—	—	—	—	—	400	400
期间之权益变动	—	(1,960)	(2,971)	(31,227)	(7,800)	(81,249)	(125,207)	(5,656)	(130,863)
于二零一九年九月三十日	57,657	1,361,095	(3,366)	(40,706)	(5,400)	(1,040,460)	328,820	39,714	368,534
于二零二零年一月一日	57,657	1,361,095	(3,371)	(70,774)	(5,392)	(1,167,762)	171,453	34,748	206,201
期间全面收益总额	—	—	—	12,812	—	(49,212)	(36,400)	(2,905)	(39,305)
期间之权益变动	—	—	—	12,812	—	(49,212)	(36,400)	(2,905)	(39,305)
于二零二零年九月三十日	57,657	1,361,095	(3,371)	(57,962)	(5,392)	(1,216,974)	135,053	31,843	166,896

附注

1. 一般资料

凯顺控股有限公司(「本公司」)在开曼群岛注册成立为有限公司。本公司之注册办事处地址为CRICKET SQUARE, HUTCHINS DRIVE, P.O. BOX 2681, GRAND CAYMAN KY1-1111, CAYMAN ISLANDS。本公司之主要营业地点为香港中环摆花街46号中晶商业大厦11楼。本公司股份于香港联合交易所有限公司(「联交所」)之创业板上市。

本公司为投资控股公司。

2. 编制基准及会计政策

本集团之简明综合财务报表乃根据国际会计准则委员会颁布之一切适用国际财务报告准则(「国际财务报告准则」)进行编制。国际财务报告准则包括国际财务报告准则(「国际财务报告准则」)、国际会计准则(「国际会计准则」)及诠释。该等综合财务报表亦符合联交所之创业板证券上市规则(「创业板上市规则」)之适用披露条文以及香港公司条例(第622章)之披露规定。

除下文会计政策另有提述(例如,按公允价值计量的若干金融工具)外,此简明综合财务报表已按历史成本惯例编制。此简明财务资料需与二零一九年年度未经审核财务报表一并阅读。除附注3中采纳新订及经修订国际财务报告准则,编制此简明财务资料之会计政策及所需之计算方法与截至二零一九年十二月三十一日止之年度未经审核财务报表所采用者一致。

编制符合国际财务报告准则之财务报表需要采用若干重大会计估计,亦需要管理层于应用本集团会计政策之过程中作出判断。

国际会计准则委员会已颁布若干新订及经修订国际财务报告准则,并于本集团的当前会计期间首次生效或可供提早采纳。附注3提供该等变更首次应用导致会计政策出现任何变动的有关资料,而有关变动与本集团于该等综合财务报表中所反映的当前及过往会计期间相关。

3. 采纳新增及经修订国际财务报告准则

应用新订及经修订国际财务报告准则

国际会计准则委员会已颁布之新订及经修订国际财务报告准则于二零二零年一月一日之财政年度开始生效。该等与本集团有关的已颁布但尚未生效的新订及经修订国际财务报告准则包括如下。

本集团并未应用任何于本会计期尚未生效的新准则或诠释。

国际财务报告准则第3号的修订：业务定义

国际财务报告准则第3号的修订澄清了一系列活动和资产应被视为一项业务，必须至少包括一项投入和一项实质性过程，共同具备产生结果的能力。此外，它阐明了企业的存在，可以不一定包含所有投入和过程，而产生结果。这些修订对合并财务报表没有影响本集团的财务报表，但如果本集团从事任何业务可能会影响未来期间组合。

国际财务报告准则第7号、第9号和国际会计准则第39号的修订：利率基准改革

国际财务报告准则第9号和国际会计准则第39号金融工具的修订：确认和计量提供了许多减免，适用于直接受利率基准影响的所有对冲关系改革。如果改革引起时间和/或不确定性，对冲关系将受到影响。被套期项目或套期工具基于基准的现金流量的金额。这些修订由于没有利率对冲关系，因此对本集团的合并财务报表没有影响。

国际会计准则第1号和第8号的修订：重大的定义

修正案对材料进行了新的定义，规定「如果省略、误认为或掩盖它可能会影响主要使用者的决策通用财务报表是根据这些财务报表制作的，这些财务报表有关特定报告实体的信息。」修正案明确规定，重大将取决于信息的性质或重要性的大小，在财务报表中以单独与其他信息结合考虑。如果在合理预期信息的错误陈述会影响主要使用者的决策，信息的错误陈述是重大的。这些修订对公司的合并财务报表没有影响，预计将对本集团未来没有产生任何影响。

二零一八年三月二十九日发布的财务报告概念框架

概念框架不是标准，并且其中包含的任何概念都不能覆盖任何标准中的概念或要求。概念框架的目的是协助国际会计准则理事会制定标准，以帮助准备者在不适用的情况下制定一致的会计政策制定标准，并协助所有各方理解和解释标准。修订后的概念框架包括一些新概念，提供了更新的定义和认可资产和负债的标准，并阐明了一些重要概念。这些修订对本集团的合并财务报表没有影响。

4. 公允价值计量

公允价值指于计量日期市场参与者之间于有序交易中就出售资产所收取或转移负债所支付之价格。以下公允价值计量披露乃采用将用于计量公允价值之估值方法输入数据划分为三级之公允价值架构作出：

第1级输入数据：本集团可于计量日期取得相同资产或负债于活跃市场之报价（未经调整）。

第2级输入数据：除第1级所包括之报价以外，资产或负债之直接或间接可观察输入数据。

第3级输入数据：资产或负债之不可观察输入数据。

本集团之政策为于事件或情况变动导致转拨当日确认任何三个等级之转入及转出。

(a) 于二零二零年九月三十日按公允价值等级披露：

概述	采用公允价值等级：		总计
	第1级 未经审核 千港元	第3级 未经审核 千港元	二零二零年 九月三十日 未经审核 千港元
经常性公允价值计量：			
金融资产			
按公允价值计入损益的金融资产上市证券	40,664	—	40,664
按公允价值计入其他全面收益之金融资产 非上市股本证券	—	19,109	19,109
总计	40,664	19,109	59,773
经常性公允价值计量：			
金融负债			
按公允价值计入损益之金融负债认沽期权	—	6,379	6,379

于二零一九年十二月三十一日按公平值等级披露：

概述	采用公平值等级：		总计
	第1级 未经审核 千港元	第3级 未经审核 千港元	二零一九年 十二月三十一日 未经审核 千港元
经常性公平值计量：			
金融资产			
按公平值计入损益的金融资产上市证券	52,489	—	52,489
按公平值计入其他全面收益之金融资产 非上市股本证券	—	19,109	19,109
总计	52,489	19,109	71,598
经常性公平值计量：			
金融负债			
按公平值计入损益之金融负债认沽期权	—	6,379	6,379

(b) 根据第3级按公平值计量的资产的对账：

	未经审核 截至二零二零年 九月三十日止 千港元	未经审核 截至二零一九年 十二月三十一日止 千港元
按公平值计入其他全面收益的金融资产 于一月一日	19,109	25,900
购买	—	1,001
结算	—	—
于其他全面收益确认的收益或亏损总额	—	(7,792)
	19,109	19,109

于其他全面收益确认的收益或亏损总额于未经审核简明综合损益及其他全面收益表中呈列为按公平值计入其他全面收益的股本投资的公平值变动。

于其他全面收益确认的收益或亏损总额于未经审核简明综合损益及其他全面收益表中呈列。

(c) 本集团采用之估值程序及估值法以及公允价值计量所采用输入数据于二零二零年九月三十日披露：

对于第3级公允价值计量，本集团会聘请具有公认专业资格和近期经验的外部评估专家进行估值。

第3级公允价值计量

概述	估值技术	不可观察输入值	范围	轮入值增加对公允价值的影响	公允价值 二零二零年 九月三十日 未经审计 千港元 资产/(负债)
分类为按公允价值 计入其他全面 收益的私人 股本投资	贴现现金流量	资本的加权平均 成本 长期收益增长率 长期税前经营利 润率 缺少市场能力的 贴现	14%–16% 3% 15%–20% 30%	减少 增加 增加 减少	19,109

5. 收入

收入明细

期间来自持续营运业务的主要产品或服务线与客户合约的收入明细如下：

	未经审核		未经审核	
	截至九月三十日止三个月		截至九月三十日止九个月	
	二零二零年	二零一九年	二零二零年	二零一九年
	千港元	千港元	千港元	千港元
与国际财务报告准则第15号范围内的客户签订的合约收入				
按主要产品或服务线划分的明细				
持续营运业务				
销售货品：				
— 生产及开采煤	—	477	—	929
— 矿山及冶金机械产品	3,707	6,335	9,775	17,472
提供服务：				
— 提供供应链管理服务	2,209	11,354	5,303	95,045
— 企业服务业务	580	601	2,000	4,376
— 媒体服务及举办电竞活动	964	2,470	2,609	5,797
	7,460	21,237	19,687	123,619
已终止营运业务				
— 生产及开采煤	—	—	—	—
	7,460	21,237	19,687	123,619

收入明细

本集团的收入来源于以下主要产品系列及地区在一段期间内及某一时间点的货品及服务转拨：

截至九月三十日止九个月 (未经审核)	持续营运业务										已终止营运业务					
	提供供应链 管理服务		矿山及冶金 机械产品		生产及开采煤		企业服务业务		媒体服务及 举办电竞活动		总计		生产及开采煤		总计	
	二零二零年 千港元	二零一九年 千港元	二零二零年 千港元	二零一九年 千港元	二零二零年 千港元	二零一九年 千港元	二零二零年 千港元	二零一九年 千港元	二零二零年 千港元	二零一九年 千港元	二零二零年 千港元	二零一九年 千港元	二零二零年 千港元	二零一九年 千港元	二零二零年 千港元	二零一九年 千港元
主要地区市场收入																
— 香港	—	1,378	—	—	—	—	292	4,376	887	5,268	1,179	11,022	—	—	1,179	11,022
— 中国 (香港除外)	5,303	26,844	9,775	17,472	—	—	16	—	—	118	15,094	44,434	—	—	15,094	44,434
— 澳洲	—	1,404	—	—	—	—	—	—	—	237	—	1,641	—	—	—	1,641
— 杜拜	—	4,323	—	—	—	—	—	—	1,053	—	1,053	4,323	—	—	1,053	4,323
— 中东	—	—	—	—	—	—	—	—	—	399	—	399	—	—	—	399
— 塔吉克斯坦	—	—	—	—	—	929	—	—	—	—	—	929	—	—	—	929
— 台湾	—	51,648	—	—	—	—	—	—	—	—	—	51,648	—	—	—	51,648
— 越南	—	9,448	—	—	—	—	—	—	—	—	—	9,448	—	—	—	9,448
— 其他	—	—	—	—	—	—	1,692	—	750	125	2,442	125	—	—	2,442	125
分部收入	<u>5,303</u>	<u>95,045</u>	<u>9,775</u>	<u>17,472</u>	<u>—</u>	<u>929</u>	<u>2,000</u>	<u>4,376</u>	<u>2,690</u>	<u>6,147</u>	<u>19,768</u>	<u>123,969</u>	<u>—</u>	<u>—</u>	<u>19,768</u>	<u>123,969</u>
分部收入																
— 香港	—	—	—	—	—	—	—	—	(81)	(350)	(81)	(350)	—	—	(81)	(350)
来自外部客户的收入	<u>5,303</u>	<u>95,045</u>	<u>9,775</u>	<u>17,472</u>	<u>—</u>	<u>929</u>	<u>2,000</u>	<u>4,376</u>	<u>2,609</u>	<u>5,797</u>	<u>19,687</u>	<u>123,619</u>	<u>—</u>	<u>—</u>	<u>19,687</u>	<u>123,619</u>
收入确认时间																
于某一时间点转拨的产品	5,303	95,045	9,775	17,472	—	929	—	—	—	—	15,078	113,446	—	—	15,078	113,446
在一段时间内转拨的产品及服务	—	—	—	—	—	—	2,000	4,376	2,609	5,797	4,609	10,173	—	—	4,609	10,173
总计	<u>5,303</u>	<u>95,045</u>	<u>9,775</u>	<u>17,472</u>	<u>—</u>	<u>929</u>	<u>2,000</u>	<u>4,376</u>	<u>2,609</u>	<u>5,797</u>	<u>19,687</u>	<u>123,619</u>	<u>—</u>	<u>—</u>	<u>19,687</u>	<u>123,619</u>

6. 分部资料

本年度本集团有六个可呈报分部，即提供供应链管理服务、矿山及冶金机械设备的生产、生产及开采煤炭、企业服务、媒体服务及举办电竞活动及买卖证券。

本集团之可呈报分部为可提供不同产品及服务之策略性商业单元。由于每一项业务需不同之科技及营销策略，所以分别单独管理。

经营分部之会计政策与综合财务报表附注2所述者相同。分部损益不包括股息收入。分部资产不包括应收关联方之欠款。分部非流动资产不包括金融工具。

有关营运分部溢利或亏损之资料：

	持续营运业务						已终止 营运业务		
	就矿产业务 提供供应链 管理服务 千港元	冶金机械 设备的生产 千港元	生产及 开采煤炭 千港元	买卖证券 千港元	企业 服务业务 千港元	媒体 服务及举办 电竞活动 千港元	总计 千港元	生产及 开采煤炭 千港元	总计 千港元
截至二零二零年									
九月三十日止九个月 (未经审核)									
来自外部客户之收入	5,303	9,775	—	—	2,000	2,609	19,687	—	19,687
分部溢利/(亏损)	<u>(49,492)</u>	<u>(3,172)</u>	<u>(30,387)</u>	<u>46,603</u>	<u>(5,571)</u>	<u>1,103</u>	<u>(40,916)</u>	<u>(1)</u>	<u>(40,917)</u>
截至二零一九年									
九月三十日止九个月 (未经审核)									
来自外部客户之收入	95,045	17,472	929	—	4,376	5,797	123,619	—	123,619
分部溢利/(亏损)	<u>(7,877)</u>	<u>307</u>	<u>(8,595)</u>	<u>(52,748)</u>	<u>(3,732)</u>	<u>(2,933)</u>	<u>(75,578)</u>	<u>—</u>	<u>(75,578)</u>

	未经审核	
	截至九月三十日止九个月	
	二零二零年 千港元	二零一九年 千港元
分部溢利或亏损之对账：		
申报分部之总亏损	(40,917)	(75,578)
其他溢利或亏损	<u>(11,606)</u>	<u>(10,828)</u>
期内综合亏损	<u><u>(52,523)</u></u>	<u><u>(86,406)</u></u>

7. 所得税(抵免)/开支

	未经审核		未经审核	
	截至九月三十日止三个月		截至九月三十日止九个月	
	二零二零年 千港元	二零一九年 千港元	二零二零年 千港元	二零一九年 千港元
即期税项				
— 香港及中国				
所得税(抵免)	(3,012)	(1,136)	(8,778)	(1,662)
递延税项(抵免)	<u>63</u>	<u>(581)</u>	<u>(2,556)</u>	<u>(3,248)</u>
	<u><u>(2,949)</u></u>	<u><u>(1,717)</u></u>	<u><u>(11,334)</u></u>	<u><u>(4,910)</u></u>

香港利得税乃年内估计应课税溢利减可免税承前亏损按税率16.5%(二零一九年：16.5%)计提拨备。

于二零一八年三月二十一日，引入两级制利得税制度的二零一七年税务(修订)(第7号)条例草案被实质性立法。根据两级制利得税制度，合资格实体的首2百万港元应课税溢利将自二零一八年/二零一九年评估年度起以8.25%的税率徵税。超过2百万港元之溢利将以16.5%的税率徵税。

中国企业所得税已按25%(二零一九年：25%)之税率计提拨备。

其他地方应课税溢利之税项支出乃按本集团经营所在国家之现行税率，并根据现有法律、诠释及惯例计算。

8. 股息

董事不建议派付截至二零二零年九月三十日止九个月之股息(二零一九年九月三十日止九个月：无)。

9. 每股亏损

每股基本亏损乃根据以下数据计算：

	未经审核		未经审核	
	截至九月三十日止三个月		截至九月三十日止九个月	
	二零二零年	二零一九年	二零二零年	二零一九年
	千港元	千港元	千港元	千港元
计算每股基本亏损之亏损	<u>(12,828)</u>	<u>(24,958)</u>	<u>(49,212)</u>	<u>(81,249)</u>
股份数目(千股)				
计算每股基本亏损之				
普通股加权平均股数	<u>576,566</u>	<u>576,566</u>	<u>576,566</u>	<u>576,566</u>

于截至二零二零年九月三十日止及二零一九年九月三十日止期间，本公司并无任何有潜在摊薄影响的普通股，故并无呈列每股摊薄亏损。

10. 股本

	未经审核	未经审核
	于二零二零年	于二零一九年
	九月三十日	十二月三十一日
	千港元	千港元
法定股本：		
5,000,000,000股每股面值0.10港元之普通股	<u>500,000</u>	<u>500,000</u>
已发行及缴足股本：		
576,566,055股每股面值0.10港元之普通股	<u>57,657</u>	<u>57,657</u>

11. 按公允价值计入损益的金融资产

	未经审核 于二零二零年 九月三十日 千港元	未经审核 于二零一九年 十二月三十一日 千港元
按公允价值计入之股权证券		
— 于香港上市	<u>40,664</u>	<u>52,489</u>
按以下分析		
— 流动资产	<u>40,664</u>	<u>52,489</u>
前述金融资产之账面值分类如下：		

	未经审核 于二零二零年 九月三十日 千港元	经审核 于二零一九年 十二月三十一日 千港元
持作交易	<u>40,664</u>	<u>52,489</u>

根据国际财务报告准则第9号，上述金融资产的账面值按公允价值计入损益计量。

上文载述之投资指上市股权证券投资，透过股息收入及公允价值收益为本集团提供回报机会。彼等并无固定到期日或票息率。

12. 按公允价值计入其他全面收益的金融资产

	未经审核 于二零二零年 九月三十日 千港元	未经审核 于二零一九年 十二月三十一日 千港元
非上市股权证券		
— 于英属维尔京群岛	10,900	10,900
— 于英国	—	—
— 于香港	<u>9</u>	<u>9</u>
	<u>10,909</u>	10,909
9%可赎回优先股	<u>8,200</u>	<u>8,200</u>
	<u>19,109</u>	<u>19,109</u>

英属处女群岛及英国之非上市股权证券分别以港元及英镑计值。

13. 终止营运业务

于塔吉克斯坦生产及开采煤炭业务之业绩分析如下：

(i) 业绩

	未经审核 截至二零二零年 九月三十日止 千港元
收入	—
售货成本	—
	<hr/>
毛亏	—
其他收入及收益及亏损	—
行政及其他营运开支	(2)
	<hr/>
期间亏损	(2)
	<hr/> <hr/>

(ii) 现金流量

	未经审核 截至二零二零年 九月三十日止 千港元
营运现金流量	—
投资现金流量	—
融资现金流量	—
	<hr/>
总现金流量	—
	<hr/> <hr/>

管理层讨论及分析

从2019下半年开始，香港的经济一定程度上受到社会运动等因素影响，进入2020年在新冠肺炎的再次打击下，香港经济与民生陷入了更深重的危机。香港GDP到2020年第二季度为止已连续四季录得按年下跌。香港特区政府统计处最新统计数字显示，香港失业率在7至9月期间升至6.4%，为近16年以来的高点。十一国庆长假一直被香港旅游业界视作黄金周，然而，今年十月一日至四日，只有928名内地与海外游客入境香港，相比去年同一时期566,000人次，跌幅超过99.8%。

过去的几个月，香港政府一直为推出受双向认证的健康码与内地商讨。然而，7月爆发的第三波疫情使得这一讨论再次搁置，对香港经济民生而言雪上加霜。2020年下半年开始「生存」成为了香港每家企业都要面对的问题。本集团自下半年开始，以「适应新常态」作为对抗疫情战略指导方针，重新规划业务布局，积极落实业务转型，部分倚重线下业务的板块积极向「云业务」进行转型升级。集团管理层呼吁集团上下必须做好万全准备，全力以赴度过这一艰难时刻。

本集团未来展望

新冠病毒将仍是全球经济前景的主要威胁。考虑到新冠病毒的特性及一些国家与公司对疫情之不同应对方式，一个有效的全球疫苗方案可能还需要几年的时间。因此全社会必须学会与之共存，并在疫情下重启经济发展。本集团将进一步做好费用管控，并加快业务线上化进程，尽最大可能把疫情的影响降到最低。我们无法预测这场全球危机将于何时结束，集团定将以一如既往的信心及勇气，赢过这场考验，以实际行动向长久以来支持我们的股东证明我们对解决困难的决心。

矿产资源、矿山及冶金机械的生产及供应链管理

i. 山东 — 矿山及冶金机械的生产

滕州凯源实业有限公司(「滕州凯源」)为本集团附属公司的合资企业；经营矿业及冶金机械零件生产，拥有32套矿用产品安全标志证书。其主营产品为架空乘人装备及配件生产，并负责安装技术支援和售后服务。

2020年中国的煤炭设备需求及煤矿设施监管

进入第三季，随著内地疫情影响继续降低，经济逐渐恢复，下游需求超过预期。国家统计局数据显示，8月份的煤炭产量达3.3亿吨，按年下跌0.1%，电力消耗按年增长7.7%，反映内地煤炭需求旺盛但供应仍然紧张。另外，山西省日前公布将进一步加强安全隐患排查，并将持续至今年底，促使不少企业更换煤矿设备。

集团认为内地煤矿监管部门的严格监管及强力执法有助提升矿区对煤矿设备零件的需求，加上冬季煤炭发电季节将至，相信能为滕州凯源第四季的订单带来正面影响。

(资料来源：http://www.stats.gov.cn/tjsj/zxfb/202009/t20200915_1789523.html)

滕州凯源第三季摘要

- 持续受疫情影响，煤炭行业复苏需时，订单需求仍偏惨淡，滕州凯源于2020年第三季录得约977.5万港元的销售。
- 我们的研发迈向成功，能提供两款全新矿用装备的研发方案，目标提高冶金机件的效能，减低矿区安全隐患。此两款新款装备能在第四季市场需求增加时推出市场。



新研发的矿用装备



ii. 山东 — 供应链管理服务

山东凯莱能源物流有限公司（「山东凯莱」）乃本公司附属公司及山东八一煤电化有限公司的合资企业。

山东凯莱能源物流有限公司（「山东凯莱」）专注于煤炭供应链管理、装卸、仓储及物流业务，拥有济南铁路局分配的铁路分段使用权。山东凯莱的物流基地位于元元处中国铁路运输的心脏位置，邻近有多家国企化工企业，具有地理优势。现时山东凯莱物流基地占地110,000平方米，年均装卸量为300万吨。

2020年新型冠状病毒疫情对中国煤炭铁路运输的影响

进入第3季，受惠于国内疫情受控，经济持续复苏，下游需求恢复，铁路运量逐步恢复正常。国家铁路集团数据显示，今年首8月内地铁路货物发送量23.23亿吨，其中8月完成货物发送量3.08亿吨，同比增长7.3%，可见铁路运输已逐渐重回轨道。

疫情趋缓带动产业复苏，煤炭铁路运输行业呈回升迹象，但碍于山东出现零声新冠病毒确诊个案，防控工作仍未能松懈，为山东凯莱的全面覆工稍为带来阻滞。随著各项防控措施的实施和落实，疫情可防可控，经济复苏步伐稳健，加上秋、冬季工业生产高峰，煤炭需求大增，集团相信山东凯莱的煤炭供应链业务量有望提升。

(资料来源：<https://news.sina.com.tw/article/20200902/36222290.html>)

山东凯莱第三季摘要

- 碍于煤炭库存累积高企，运煤专线运量减少，山东凯莱2020年第三季录得约530万港元的营业额。
- 现时，山东凯莱正与施工团队初步商讨东月台的扩建计划以加建一座仓储中心，增加山东凯莱的仓储量。



准备扩建东月台计划



- 准备全盖式环保装备的加建，加强控制扬尘污染，追求更高的环保标准及可持续发展概念。

iii. 新疆 — 煤炭开采业务(山东凯莱全资附属公司)

新疆吐鲁番星亮矿业有限公司(「星亮矿业」)为山东凯莱全资附属公司，位于吐鲁番市七泉湖镇，地处新疆四大煤田之一的吐哈煤田，其煤种主要为长焰煤，用途包括发电和化工用。2018年星亮矿业得到吐鲁番高昌区政府的认同，签订诚信协定，以星亮矿业作为整合主体，将整合附近小型煤矿的资源。

为配合整合工程，星亮矿业已于2020年8月11日完成120万吨探矿证。另外，露天煤矿灭火工程的申请手续陆续在处理中，预计今年内会通过批文，并与施工队伍陕西锦越泰建设工程团队初步就露天煤矿灭火工程达成合作协议并计划于第四季开展工程。





勘探团队进行实地勘探

2020年新型冠状病毒疫情下的新疆煤矿业

近年来，中国煤炭生产重心已逐步转移到西部地区。受国家宏观政策支援，新疆区内煤炭产业生产布局持续优化，2020年以来，国家能源局新批煤炭项目十二个，其中十个位于新疆，可见新疆煤炭产量在全国煤炭产量中的占比明显提升。

国家统计局数据显示，2020年8月，新疆全区原煤产量达16,731万吨，同比增长12%；疆电外送电量达114亿千瓦时，同比增长79.43%，创历史新高，反映新疆供煤设施配套完善，在疫情阴霾下为全国企业生产运营和经济社会发展提供了能源保障。

新疆在中国能源发展占有特殊重要的战略地位，区内煤矿产业具有庞大的发展潜力。集团预计，在煤电需求及政府政策推动下，星亮矿将成为本集团的重点收益来源。

(资料来源：http://big5.xinhuanet.com/gate/big5/www.xj.xinhuanet.com/2020-09/18/c_1126509752.htm)

(资料来源：<https://finance.sina.com.cn/money/future/indu/2020-09-17/doc-iivhvpwy7249058.shtml>)

新疆星亮矿第三季摘要

- 星亮矿的煤矿灭火工程已于第二季度完成前期的申请手续，今季步入最后阶段的申请程式，并初步通过审批，计划于第四季开展灭火工程。
- 与新疆维吾尔自治区煤田地质局综合地质勘查队初步完成火区的详细勘查技术报告。
- 与施工团队达成初步合作协议，为露天自燃煤的灭火工程施工计划进行考察，并陆续引入其他合作方。

iv. 蒙古国 — 供应链管理服务

凯顺集团收购的蒙古国乔伊尔市铁路月台位于俄罗斯与中国之间，是中蒙俄三国物流运输必经之地，地理位置优势明显。乔伊尔月台占地总共35,000平方米，年均装卸量总量达到180万吨，主要提供装卸，报关，仓储及物流业务。

2020年新型冠状病毒疫情下的蒙古国煤炭行业

最近，中国与蒙古外长共同签署《中蒙边境口岸及其管理制度协定》，宣布加强双方经贸交流与合作，中方亦承诺将继续扩大蒙古煤炭的进口，为蒙古煤矿产业链及整体经济注入一剂强心针。

在蒙古政府防疫措施限制仍维持下，集团运营仍受阻延，预计乔伊尔物流中心的建设工程于今年第四季度或明年年初才有望展开。本集团认为，随著中蒙双方加强合作关系，煤炭贸易将继续扩大，长远有利乔伊尔物流中心的业务发展。

(资料来源：<https://www.china5e.com/news/news-1098719-1.html>)

乔伊尔项目第三季摘要

- 由于本集团与卖方对乔伊尔市铁路物流中心月台收购的前期履行条款意见分歧，导致整个收购计划未能完成，需继续延迟乔伊尔项目的开展。

农业投资与发展

凯顺控股继续从财务监控，审计，法规及其他方面支援祥利农业有限公司的业务、发展。

祥利集团经过20多年的演变及发展，如今已是一家拥有独特整合绿色食品产业链的企业，从管理种植/供应源头以至维护建设覆盖中国境内外批发经营和终端零售的绿色食品实体及网上供销平台。

目前，平台上有四个板块：蔬菜、鲜果、茶叶和坚果副食品。集团现管有蔬菜种植基地约10,000亩，鲜果种植基地约1,500亩，台地茶和古树茶种植基地约10,000亩。

祥利农业第三季摘要

- 扩展「源生菜」的销售管道至虚拟终端合作方，并于HKTVMALL正式上架，外销蔬菜至英国北伦敦超市。
- 发展茶叶贸易并加入全新合作夥伴，推行茶叶外销计划。



- 将坚果板块的注册品牌「风云小子」打入中国超级市场，并于虚拟终端合作方京东JD.COM上架。



「风云小子」坚果于中国超级市场上架

2020年第四季发展目标

在已有业务的基础下继续努力，务求尽快全面回复正常生产，并加速拓展业务，冀按时完成全年计画，第四季度主要目标包括：

山东 — 矿山及冶金机械的生产

- 完成两款全新矿用装备的研发，增加产品选择，提高竞争力。
- 加强回收应收帐项，增加现金流量，提高资金流动性。

山东 — 供应链管理服务

- 开始东月台的扩建计划，务求加建的仓储中心能于2021年开始营运。

- 开始建设全盖式的环保装置，务求能于2021年与仓储中心同时开始运作，扩大营运量同时亦符合环保标准，达到可持续发展。

新疆 — 煤炭开采业务

- 尽快开展煤矿火区的灭火工程施工计划，增加集团现金流量。
- 准备120万吨采矿证的前期申请手续。

蒙古国 — 供应链管理服务

- 继续与卖方商讨乔伊尔市铁路物流中心月台收购的前期履行条款，尽快完成收购并开始建设。

农业投资与发展

- 制定「源生菜」的外销计划，透过茶叶板块的销售管道增加外销产品。
- 与合作夥伴致力将集团茶的叶产品打入俄罗斯当地零售市场。

凯顺商业策略顾问

公关顾问及影视制作服务

人民香港文化传播有限公司及VOV意象工作室过去三个季度已签订项目涉及的线下活动都被迫延期或取消，团队一直努力投身业务转型，为我们长期合作夥伴提供网站建构、社交媒体运营等新型市场推广服务，共同学习，实现线上推广及活动筹办模式。第三季度团队推出了自营新媒体平台，作为旗下独立品牌产品，开始推出原创视频及文化类文章，视频观看量及文章阅读量近8万次，更吸引新客户希望借此平台达成品牌推广合作。未来，团队将继续扩展线上业务，待疫情好转同步恢复线下业务。

电竞业务

自2017年女子电竞嘉年华品牌诞生以来，每年团队都以筹办全球大型电竞赛事及嘉年华活动作为业务主要运营模式。2020年因安全考虑，我们首次推出全球线上女子电竞赛事，云集全球最佳女子电竞战队。活动将分别在大洋洲，亚洲，欧洲，北美洲及南美洲进行线上海选，并在今年11月底揭晓各洲冠军队伍。与此同时，融资活动因全球放宽防疫措施已逐步重启，团队也将视电竞业务板块的发展成熟程度及大环境氛围，适时探讨退出方案。

凯顺信托

凯顺信托与代理人服务有限公司(「凯顺信托」)在第三季度正式成为香港信托人公会会员。由于客户稳定，凯顺信托受疫情影响较轻，2020年期间凯顺信托资产行政规模增长。第四季度团队将致力于扩大客户数量，并努力在全港同业中建立名声。

投资平台业务

受新冠肺炎疫情影响，本集团投资平台业务受到严重影响，例如英国日常运营、全球筹资、中亚企业实地考察等。虽然7月份位于欧洲的业务已部分恢复营运，但8月份病例迅速上升增加了正在进行的业务的不确定性。同样的情况也在中亚发生，所以在过去的的一个季度业务暂无明显进展。

证券交易业务

本集团的香港上市证券交易业务继续由投资委员会来监督并定期提供证券分析及业绩报告。全球新冠肺炎(COVID-19)疫情大流行依然严峻，欧洲等国家亦已重新实施进一步的防疫措施及保持社交距离。而尽管全球经济在本季轻微复苏，但随著冬天流感季节来临，很大机会出现另一轮疫情爆发，增加再度封关的可能性，加上美国总统选举，投资者对各种的不确定性忧心忡忡。投资委员会认为，进入第四季度，新冠肺炎(COVID-19)疫情大流行将继续严重冲击全球和本地经济活动及证券市场。投资策略方面，我们将继续等待机会减持部分证券及等待市场复苏。

截至2020年9月30日，上市证券的公平值为40,664,485港元。上市证券投资成本为59,150,709港元。

截至2020年9月30日止九个月，我们部分持有的证券出现了公平值未变现的亏损15,493,566港元。第三季上市证券已收股息为54,080港元。

财务回顾

截至二零二零年九月三十日为止九个月，本集团的收入约为1,970万港元，较二零一九年同期(二零一九年九月三十日止九个月收入：12,360万港元)减少约84.1%。收入减少的原因是由于2019新型冠状病毒的爆发令我们在2020年第一季度的大部分营运陷于停顿。

截至二零二零年九月三十日止九个月，本集团的毛利约为710万港元，较二零一九年同期(二零一九年九月三十日止九个月：1,650万港元)减少约57.0%。毛利润减少是由于前段所述之原因导致收入下降。

截至二零二零年九月三十日为止九个月，本集团的行政及其他营运开支总额约为4,210万港元，较去年同期减少约23.3%(二零一九年九月三十日止九个月：5,490万港元)。行政费用减少主要的原因是2019年底的人力资源重组。

截至二零二零年九月三十日止九个月，本集团的持续营运亏损约为5,990万港元(二零一九年九月三十日止九个月持续营运亏损：8,810万港元)。期间亏损减少主要原因包括按公允价值计入损益的金融资产之公允价值亏损由2,390万港元收窄至1,550万港元、出售按公允价值计入损益之金融资产之收益约为110万港元(二零一九年九月三十日止九个月的出售按公允价值计入损益之金融资产亏损：2,560万港元)及部份由应付贸易账款及其他账款减值约1,250万港元所抵销。

截至二零二零年九月三十日止九个月本集团期间亏损总额约为5,250万港元，较去年同期减少约39.2%(二零一九年九月三十日止九个月亏损：8,640万港元)。

截至二零二零年九月三十日止九个月，本集团的本公司拥有人应占亏损约为3,640万港元(二零一九年九月三十日止九个月本公司拥有人应占亏损：12,030万港元)。

截至二零二零年九月三十日止，本集团持有按公允价值计入损益的金融资产约4,070万港元，全为投资于在香港上市之证券。在香港股市表现不佳的情况下，出售按公允价值计入损益之金融资产收益约110万港元（二零一九年九月三十日止九个月的出售按公允价值计入损益之金融资产亏损：2,560万港元），而截至二零二零年九月三十日止九个月的按公允价值计入损益之金融资产的公允价值亏损约为1,550万港元（二零一九年九月三十日止九个月：2,390万港元）。按公允价值计入损益的金融资产之详情载列如下：

公司名称	截至二零二零年九月三十日止		公允价值变动之未变现收益/(亏损)港元	公允价值于二零一九年十二月三十一日		于二零二零年九月三十日占本集团资产净值百分比	投资成本港元	按公允价值计亏损原因
	于二零二零年九月三十日所持股份数目	于二零二零年九月三十日持股百分比		二零二零年九月三十日	二零一九年十二月三十一日			
香港上市之证券								
中银香港(控股)有限公司 (2388)(附注1)	15,000	0.0001%	(99,750)	306,000	405,750	0.18%	462,750	股价下跌
壹家壹品(香港)控股有限公司 (8569)(附注2)	9,800,000	3.39%	(5,507,796)	5,390,000	10,323,000	3.15%	14,020,604	股价下跌
汇丰控股有限公司(0005) (附注3)	20,000	0.0001%	(419,000)	596,000	—	0.35%	1,015,000	股价下跌
香港铁路有限公司(0066) (附注4)	40,000	0.001%	(196,000)	1,530,000	—	0.89%	1,726,000	股价下跌
东英金融有限公司(1140) (附注5)	17,476,000	0.60%	(10,159,880)	15,553,640	26,496,000	9.09%	24,943,440	股价下跌
泰加保险(控股)有限公司 (6161)(附注6)	18,052,000	3.46%	811,040	11,011,720	9,956,100	6.43%	10,783,610	—
天臣控股有限公司(1201) (附注7)	13,215,000	1.10%	77,820	6,277,125	—	3.67%	6,199,305	—
国泰航空有限公司(0293) (附注8)	—	—	—	—	345,600	—	—	—
中国石油化工股份有限公司 (0386)(附注9)	—	—	—	—	938,000	—	—	—
香港交易及结算所有限公司 (0388)(附注10)	—	—	—	—	3,795,000	—	—	—
翠华控股有限公司(1314) (附注11)	—	—	—	—	229,620	—	—	—
总计			(15,493,566)	40,664,485	52,489,070	23.76%	59,150,709	

附注：

1. 中银香港(控股)有限公司(联交所上市编号：2388) — 中银香港(控股)有限公司之主要业务为提供银行及相关之金融服务。
2. 壹家壹品(香港)控股有限公司(联交所上市编号：8101) — 壹家壹品(香港)控股有限公司的主要业务活动为投资控股。其附属公司的主要业务为：(i)设计、制造及销售床垫及软床产品；(ii)物业投资；(iii)证券投资；及(iv)提供物业管理及物业代理服务。
3. 汇丰控股有限公司(联交所上市编号：0005) — 汇丰控股有限公司透过零售银行及财富管理、工商业务、环球银行及资本市场和环球私人银行这四大环球业务向客户提供各项产品和服务。
4. 香港铁路有限公司(联交所上市编号：0066) — 香港铁路有限公司主要经营下列核心业务 — 于香港、中国内地和数个主要海外城市的铁路设计、建造、营运、维修及投资；与铁路及物业发展业务相关的项目管理；香港铁路网络内的车站商务，包括商铺租赁、列车与车站内的广告位租赁，以及协助电讯商于铁路沿提供电讯服务；于香港及中国内地的物业业务，包括物业发展及投资，及投资物业(包括购物商场及写字楼)的物业管理及租赁管理；以及投资于八达通控股有限公司。
5. 东英金融投资有限公司(联交所上市编号：1140) — 东英金融投资有限公司(「东英金融」)是一家香港上市投资公司，拥有在全球投资各类资产、财务工具及业务的授权。东英金融透过为区内机构及企业投资者度身订造及共同订立投资解决方案，致力为股东提供中至长期回报。东英金融的共同投资夥伴主要为在中国寻求高增长机会或在区外进行策略性投资的大型金融机构及组织。东英金融亦投资上市或非上市股票基金，以获取多元化回报。假以时日，该等基金将为打造吸引潜在新投资夥伴，并能适应市场需求的专属金融服务平台奠定坚实基础。
6. 泰加保险(控股)有限公司(联交所上市编号：6161) — 泰加保险(控股)有限公司主要从事直接一般保险承保业务。
7. 天臣控股有限公司(联交所上市编号：1201) — 天臣控股有限公司于年内之主要业务为锂离子动力电池业务及物业及文化业务。
8. 国泰航空有限公司(联交所上市编号：0293) — 国泰航空有限公司主要经营定期航空业务、航空饮食、航机处理、飞机工程及营运货运站。
9. 中国石油化工股份有限公司(联交所上市编号：0386) — 中国石油化工股份有限公司在中华人民共和国(「中国」)从事石油及天然气和化工业务。石油及天然气业务包括勘探、开发及生产原油及天然气；管输原油、天然气；将原油提炼为石油制成品；以及营销原油、天然气和成品油。化工业务包括制造及营销广泛的工业用化工产品。

10. 香港交易及结算所有限公司(联交所上市编号：0388) — 香港交易及结算所有限公司是拥有并经营香港唯一的股票交易所及期货交易所，以及其有关的结算所，于英国营运基本金属期货及期权合约买卖。
11. 翠华控股有限公司(联交所上市编号：1314) — 翠华控股有限公司主要业务为于香港、中华人民共和国(「中国」或「中国内地」)及澳门透过连锁港式餐厅提供餐饮服务。

于二零二零年九月三十日，本集团持有按公允价值计入其他全面收益之金融资产约1,910万港元，全为香港和英国的非上市股权证券及可赎回的优先股组成。按公允价值计入其他全面收益之投资成本的金融资产之详情载列如下：

公司名称	于二零二零年			投资成本	
	于二零二零年 九月三十日 所持股份数目 (未经审核)	于二零二零年 九月三十日 持股百分比 (未经审核)	于二零二零年 九月三十日 占本集团资产 净值百分比 (未经审核)	于二零二零年 九月三十日 (未经审核) 港元	于二零一九年 十二月 三十一日 (未经审核) 港元
Cheung Lee Farming Corporation (附注1)	870	8.7%	5.08%	8,700,000	8,700,000
康莱米科技有限公司(附注2)	990	9.9%	0.0006%	990	990
Sturgeon Capital Limited(附注3)	24,999	9.96%	4.56%	7,800,000	7,800,000
信盈控股有限公司(附注4)	8,000,000	不适用	4.67%	8,000,000	8,000,000
			<u>14.31%</u>	<u>24,500,990</u>	<u>24,500,990</u>

附注：

- Cheung Lee Farming Corporation根据英属处女群岛的法律成立的有限责任公司。Cheung Lee Farming Corporation与子公司的主要业务是从事生产和分销无公害蔬菜业务。
- 康莱米科技有限公司乃根据香港特别行政区法律。他们从事电子消费产品的销售，主要产品包括平板电脑，智能手机，智能手表，智能拐杖，VR，电动自平衡踏板车等。
- Sturgeon Capital Limited是一家专门从事边境和新兴市场的独立投资经理公司。Sturgeon Capital Limited管理Sturgeon中亚基金，一个专注于中亚及周边地区的多策略投资基金。自2005年以来，Sturgeon资本管理团队一直在该地区投资，由具有不同专业背景的行业专业人士组成，具有区域和行业特色经验。于二零一九年十一月十一日，我们收购了SCH Limited的45.56%股权，SCH Limited持有Sturgeon Capital约90.04%的股权。收购完成后，我们持有Sturgeon Capital 50.98%的股权(通过

SCH Limited而占Sturgeon Capital 41.02%及直接占Sturgeon Capital 9.96%)。在完成换股重组后，我们将通过SCH Limited间接持有Sturgeon Capital 50.98%的股权。截至二零二零年九月三十日换股重组仍在进行中。

4. 信盈控股有限公司主要业务为投资控股，其子公司结合金融全球化发展与互联网资讯技术创新手段，为国内企业和个人客户提供创新和高效融资、评估、咨询管理、互联互通、金融电子商务等更多可供选择的专业金融服务，并持有两种类型的借贷信用证，分别是融资性担保机构经营许可证及深圳市小额贷款业务资格。

流动资金及财政资源

于二零二零年九月三十日，本集团之银行及现金结余约为1,620万港元(二零一九年十二月三十一日：2,590万港元)。

于二零一八年八月二十四日，本公司发行了二零二零年到期的8%非上市债券，本金总额为50,000,000港元。其中，所得款项净额中的30,000,000港元用于收购蒙古国乔伊尔市铁路物流月台的项目，而按日期为二零一八年十二月二十日公告内所载方式动用。其余的净额将用于促进我们的贸易业务。

资本负债比率

于二零二零年九月三十日，本集团之资本负债比率(即本集团应付债券除以本集团总资产之比例)为0.13(二零一九年十二月三十一日：0.13)。

外汇风险

本集团之大部份买卖交易、资产及负债以港元、人民币(「人民币」)、英镑及美元计算。于二零二零年九月三十日，本集团之外汇合约、利息、货币掉期或其他金融衍生工具并无承担重大风险。

其他资料

1. 以股份为基础的薪酬计划

本公司现保持2016股份奖励计划作为以股份为权益结算基础的薪酬计划，旨在协助招揽、挽留及激励主要员工。计划的合资格参与者包括本公司董事(包括独立非执行董事)及本集团的其他雇员。

2016股份奖励计划

本公司于二零一六年六月十四日采纳新股份奖励计划（「2016股份奖励计划」）。除董事会透过董事会决议案决定提早终止股份奖励计划外，本计划应于本计划采纳日起五年内生效。倘董事会授出奖励股份后会导致根据2016股份奖励计划授予奖励股份最多股份总数目超过本公司不时之已发行股本总数百分之十(10%)，则不可再进一步授出奖励股份。

于截至二零二零年九月三十日止九个月内，2016股份奖励计划的的受托人并未根据股份奖励计划规则及信托契约的条款，在联交所购买本公司股份。2016股份奖励计划所持本公司股份总数为13,610,000。

截至二零二零年九月三十日止日止九个月内，本公司员工或董事均未获股份奖励计划授出之任何股份。

2. 董事于竞争业务之权益

董事或彼等各自之联系人士（定义见创业板上市规则）概无于对本集团构成竞争或可能构成竞争之任何业务拥有任何权益，与本集团之间亦无任何其他利益冲突。

3. 购买、出售或赎回上市证券

截至二零二零年九月三十日止九个月内，本公司并无赎回任何本公司上市证券，本公司之任何附属公司亦无于本年度购买或出售任何本公司上市证券，。

企业管治

董事会及管理层坚守良好的企业管治原则，以求达致稳健管理及增加股东价值。该等原则重视透明度及独立性。

董事会已成立下列委员会，并订立其职权范围，有关条款符合香港联合交易所有限公司GEM证券上市规则（「GEM上市规则」）附录十五所载《企业管治守则》（「企管守则」）及《企业管治报告》之规定，而职权范围之详情已载列于本公司网站：

www.kaisun.hk「投资者关系」项目下之「企业管治」段：

- 审核委员会
- 薪酬委员会
- 提名及企业管治委员会

所有委员会的成员均以独立非执行董事为主。审核委员会，薪酬委员会及提名及企业管治委员会均由独立非执行董事担任主席。

1. 审核委员会

本公司已成立审核委员会，并书面订明职权范围，载有董事会采纳之委员会权限及职责。

审核委员会由四名独立非执行董事刘瑞源先生、萧兆龄先生、黄润权博士及Anderson Brian Ralph先生组成，而刘瑞源先生乃审核委员会之主席。

审核委员会之主要职责为检讨及监督本集团之财务申报程序、风险管理及内部监控系统，并为董事会与本公司核数师之间就属于本集团审核范畴内之事项提供重要连系。委员会亦检讨外部及内部审核之成效及进行风险评估。

审核委员会已审阅截至二零二零年九月三十日止九个月之未经审核第三季业绩，而审核委员会认为该业绩之编制符合适用之会计准则及法律规定，并已作出足够之披露。

2. 有关董事进行证券交易之行为守则

本公司于截至二零二零年九月三十日止九个月期间内已采纳有关董事进行证券交易之行为守则，其条款不比创业板上市规则第5.48至5.67条载列所规定买卖准则宽松。本公司亦已向所有董事作出具体查询，而就本公司所知，并无任何不遵守创业板上市规则之规定买卖准则及其有关董事进行证券交易之操守守则之情况。

3. 企业管治常规守则

董事会致力维持良好企业管治之操作及程序。本公司于截至二零二零年九月三十日止九个月期内遵从GEM证券上市规则附录15所载企业管治守则(「企业管治守则」)之守则条文(「守则条文」)。

4. 审阅风险管理和内部监控有效性审查

董事会已对截至二零二零年九月三十日止九个月就本集团风险管理及内部监控系统的有效性进行检讨，涵盖重大财务，营运及合规监控，并认为本集团的风险管理及内部监控系统，属有效及合适。

承董事会命
凯顺控股有限公司
主席
陈立基

香港，二零二零年十一月六日

本公告之中英版本如有任何歧义，概以英文本为准。

于本公告日期，董事会包括二名本公司执行董事陈立基先生及杨永成先生；以及四名本公司独立非执行董事刘瑞源先生、萧兆龄先生、黄润权博士及ANDERSON Brian Ralph先生。

本公告将自其刊发日期起于创业板网站<http://www.hkgem.com>之网页「最新公司公告」内最少刊登七日，及于本公司网站<http://www.kaisun.hk>刊载。