



## KAISUN HOLDINGS LIMITED

### 凱順控股有限公司\*

(于开曼群岛注册成立之有限公司)

(股份代号：8203)

一带一路参与者



截至二零一八年六月三十日止六个月  
中期业绩公告

香港联合交易所有限公司(「联交所」)创业板(「创业板」)之特色

创业板之定位，乃为相比其他在联交所上市之公司带有更高投资风险之公司提供一个上市之市场。有意投资者应了解投资于该等公司之潜在风险，并应经过审慎周详考虑后方作出投资决定。创业板之较高风险及其他特色表示创业板较适合专业及其他资深投资者。

由于创业板上市公司之新兴性质所然，在创业板买卖之证券可能会较于主板买卖之证券承受较大之市场波动风险，同时无法保证在创业板买卖的证券会有高流通量之市场。

香港交易及结算所有限公司及香港联合交易所有限公司对本公告之内容概不负责，对其准确性或完整性亦不发表任何声明，并明确表示，概不就因本公告全部或任何部份内容而产生或因倚赖该等内容而引致之任何损失承担任何责任。

本公告乃遵照创业板证券上市规则提供有关凯顺控股有限公司(「本公司」)之资料，本公司各董事(「董事」)对本公告共同及个别承担责任。各董事并在作出一切合理查询后确认，就彼等所知及确信：—(1)本公告所载资料在各主要方面均为准确及完整及无误导成份；(2)并无遗漏任何其他事实，致令本公告之内容有所误导；及(3)本公告所表达之意见乃经审慎周详考虑后始行作出，并以公平合理之基准与假设为基础。

\* 仅供识别

## 2018年中期业绩摘要

	未经审核			未经审核		
	截至六月三十日止三个月			截至六月三十日止六个月		
	二零一八年	二零一七年	变动百分比	二零一八年	二零一七年	变动百分比
	千港元	千港元	%	千港元	千港元	%
收入	19,537	6,304	+210%	31,637	56,533	-44%
毛利	11,163	1,072	+941%	11,832	3,558	+233%
经营溢利(亏损)	(18,344)	(28,246)	N/A	15,001	(11,538)	N/A
本集团应占一间附属公司可识别资产、负债及或然负债之净公平值超过收购该附属公司成本	714	143,198	-99%	714	143,198	-99%
期间溢利/(亏损)	(14,514)	81,032	-118%	8,720	93,141	-91%
仅供参考用：						
除税前溢利/(亏损)减本集团应占一间附属公司可识别资产、负债及或然负债之净公平值超过收购该附属公司成本	(18,517)	(23,956)	N/A	15,001	(7,248)	N/A

### 二零一八年首半年营运业绩

截至二零一八年六月三十日止六个月，本集团的收入约为3,160万港元(二零一七年收入：5,650万港元)。销售货品及提供服务产生的收入分别为2,110万港元及1,050万港元。

截至二零一八年六月三十日止六个月，本集团的毛利增加约232.6%至约1,180万港元(二零一七年毛利：360万港元)。销售商品及提供服务产生的毛利分别约为410万港元(二零一七年：360万港元)及约770万港元(二零一七年：无)。

截至二零一八年六月三十日止首半年，本集团经营溢利约1,500万港元，扭转二零一七年同期经营亏损约1,150万港元的状况。

## 季度的营运改善

与二零一七年同季相比，本集团经营业绩呈上升趋势：

本集团的收入约为1,950万港元，较二零一七年同期约630万港元增加约210%；矿山及冶金机械设备的生产和供应链管理服务的新客户数量增加及于二零一八年六月增加联营公司的股权以成为附属公司、整合从项目策划及管理谘询业务的收入导致该收入增长。

本集团的毛利约为1,120万港元，较二零一七年同期约110万港元增加约941%；矿山及冶金机械设备的生产和供应链管理服务的毛利率改善及从整合收入产生高利润率的项目策划及管理谘询业务导致毛利润激增。

本集团的经营亏损约为1,830万港元，由二零一七年同期亏损约2,820万港元收窄约990万港元；如上面所述收益的改善，被金融资产的公允价值损失所抵销，而行政及其他营运开支与二零一七年相比保持相对稳定的水平。

本集团截至二零一八年六月三十日止季度的除税前亏损约为1,780万港元，去年同期为的除税前溢利约为1.19亿港元。该差额可归因于本集团应占一间附属公司可识别资产、负债及或然负债之净公允价值超过收购该附属公司成本截至二零一八年六月三十日止季度及去年同期，分别约71万港元及 1.43亿港元，此仅为公允价值的影响。在取得该等公平值影响后，本集团截至二零一八年六月三十日止季度及去年同期的除税前亏损，分别约1,850万港元及约2,400万港元，收窄约550万港元。

凯顺控股有限公司(「本公司」)董事会(「董事会」或「董事」)欣然公布本公司及其附属公司(统称为「本集团」)于截至二零一八年六月三十日止三个月及六个月之未经审核业绩，连同二零一七年相关期间之未经审核比较数字如下：

### 未经审核简明综合损益表

截至二零一八年六月三十日止六个月

	附注	未经审核		未经审核	
		二零一八年 千港元	二零一七年 千港元	二零一八年 千港元	二零一七年 千港元
收入	6	19,537	6,304	31,637	56,533
售货成本		<u>(8,374)</u>	<u>(5,232)</u>	<u>(19,805)</u>	<u>(52,975)</u>
<b>毛利</b>		<b>11,163</b>	1,072	<b>11,832</b>	3,558
按公允价值计入损益之金融资产之 出售收益		22	104	130	468
按公允价值计入损益的金融资产之 公允价值收益/(亏损)		(14,234)	(14,394)	29,628	9,624
其他收入		439	585	5,469	911
行政及其他营运开支		<u>(15,734)</u>	<u>(15,613)</u>	<u>(32,058)</u>	<u>(26,099)</u>
<b>经营溢利/(亏损)</b>		<b>(18,344)</b>	(28,246)	<b>15,001</b>	(11,538)
本集团应占一间附属公司可识别 资产、负债及或然负债之净公允价值 超过收购该附属公司成本	20	714	143,198	714	143,198
应占联营公司溢利		(173)	—	—	—
衍生金融工具公允价值收益		—	4,290	—	4,290
<b>除税前溢利/(亏损)</b>		<b>(17,803)</b>	119,242	<b>15,715</b>	135,950
所得税开支	7	<u>3,289</u>	<u>(38,210)</u>	<u>(6,995)</u>	<u>(42,809)</u>
<b>期间溢利/(亏损)</b>	8	<b><u>(14,514)</u></b>	<u>81,032</u>	<b><u>8,720</u></b>	<u>93,141</u>

	附注	未经审核		未经审核	
		二零一八年 千港元	二零一七年 千港元	二零一八年 千港元	二零一七年 千港元
归属于：					
本公司拥有人		(13,456)	51,012	11,031	63,315
非控股股东权益		(1,058)	30,020	(2,311)	29,826
		<u>(14,514)</u>	<u>81,032</u>	<u>8,720</u>	<u>93,141</u>
每股盈利／(亏损)(港仙)	10				
— 基本		<u>(2.33)</u>	<u>9.09</u>	<u>1.92</u>	<u>11.58</u>

未经审核简明综合损益及其他全面收益表  
截至二零一八年六月三十日止六个月

	未经审核		未经审核	
	截至六月三十日止三个月 二零一八年 千港元	二零一七年 千港元	截至六月三十日止六个月 二零一八年 千港元	二零一七年 千港元
期间溢利／(亏损)	(14,514)	81,032	8,720	93,141
期间其他全面收益，已扣税：				
可能会重新分类至损益的项目：				
换算海外业务之汇兑差额	<u>(2,846)</u>	<u>4,126</u>	<u>6,053</u>	<u>4,746</u>
期间全面收益总额	<u>(17,360)</u>	<u>85,158</u>	<u>14,773</u>	<u>97,887</u>
归属于：				
本公司拥有人	(50,185)	54,614	11,031	67,177
非控股股东权益	<u>32,825</u>	<u>30,544</u>	<u>3,742</u>	<u>30,710</u>
	<u>(17,360)</u>	<u>85,158</u>	<u>14,773</u>	<u>97,887</u>

## 未经审核简明综合财务状况表

于二零一八年六月三十日

	附注	未经审核 于二零一八年 六月三十日 千港元	经审核 于二零一七年 十二月三十一日 千港元
<b>非流动资产</b>			
固定资产	11	22,635	17,912
无形资产	12	166,717	171,135
于联营公司之投资		—	1,811
可供出售金融资产	19	18,500	18,500
长期其他应收款项		1,577	1,483
		<u>209,429</u>	<u>210,841</u>
<b>流动资产</b>			
存货		6,387	4,291
应收贸易账款及票据	13	53,687	43,913
按金、预付款项及其他应收款项		155,029	163,449
银行及现金结余		23,303	25,999
按公允价值计入损益的金融资产		143,438	113,912
		<u>381,844</u>	<u>351,564</u>
<b>流动负债</b>			
应付贸易账款	14	5,580	5,135
其他应付款项及应计款项		30,548	30,741
即期税项负债		1,581	2,368
		<u>37,709</u>	<u>38,244</u>
<b>净流动资产</b>		<u>344,135</u>	<u>313,320</u>
<b>总资产减流动负债</b>		<u>553,564</u>	<u>524,161</u>
<b>非流动负债</b>			
递延税项负债		52,121	43,626
		<u>52,121</u>	<u>43,626</u>
<b>净资产</b>		<u><u>501,443</u></u>	<u><u>480,535</u></u>

		未经审核 于二零一八年 六月三十日 千港元	经审核 于二零一七年 十二月三十一日 千港元
	附注		
<b>资本及储备</b>			
资本	15	57,657	57,657
储备		<u>391,622</u>	<u>381,458</u>
本公司拥有人应占权益		449,279	439,115
非控股股东权益		<u>52,164</u>	<u>41,420</u>
<b>权益总额</b>		<u><u>501,443</u></u>	<u><u>480,535</u></u>



未经审核简明综合权益变动表  
截至二零一八年六月三十日止六个月

	未经审核								
	归属于本公司拥有人							非控股 股东权益	权益总额
	股本	股份溢价	股份奖励 计划所持 股份	外币汇兑 储备	累计亏损	总计	千港元		
千港元	千港元	千港元	千港元	千港元	千港元	千港元	千港元	千港元	
于二零一七年一月一日	37,684	1,293,081	(1,190)	(20,858)	(1,021,511)	287,206	(7,511)	279,695	
期间全面收益总额	—	—	—	3,862	63,315	67,177	30,710	97,887	
供股时发行股份	18,842	71,600	—	—	—	90,442	—	90,442	
发行股份应占交易成本	—	(5,017)	—	—	—	(5,017)	—	(5,017)	
于附属公司注资	—	—	—	—	—	—	15,434	15,434	
根据股份奖励计划奖励股份	1,131	3,392	—	—	—	4,523	—	4,523	
购买根据股份奖励计划持有之 股份	—	—	(366)	—	—	(366)	—	(366)	
期间权益之变动	19,973	69,975	(366)	3,862	63,315	156,759	46,144	202,903	
于二零一七年六月三十日	<u>57,657</u>	<u>1,363,056</u>	<u>(1,556)</u>	<u>(16,996)</u>	<u>(958,196)</u>	<u>443,965</u>	<u>38,633</u>	<u>482,598</u>	
于二零一八年一月一日	<u>57,657</u>	<u>1,363,055</u>	<u>(1,963)</u>	<u>(7,430)</u>	<u>(972,204)</u>	<u>439,115</u>	<u>41,420</u>	<u>480,535</u>	
期间全面收益总额	—	—	—	(867)	11,031	10,164	3,742	13,906	
于附属公司注资	—	—	—	—	—	—	7,002	7,002	
期间权益之变动	—	—	—	(867)	11,031	10,164	10,744	20,908	
于二零一八年六月三十日	<u>57,657</u>	<u>1,363,055</u>	<u>(1,963)</u>	<u>(8,297)</u>	<u>(961,173)</u>	<u>449,279</u>	<u>52,164</u>	<u>501,443</u>	

**未经审核简明综合现金流量表**  
截至二零一八年六月三十日止六个月

	未经审核	
	截至六月三十日止六个月 二零一八年	二零一七年
	千港元	千港元
(用于) 营运活动之现金净额	<b>(4,508)</b>	(52,690)
(用于) / 产自投资活动之现金净额	<b>(8,078)</b>	(22,265)
产自 / (用于) 融资活动之现金净额	<b>7,002</b>	87,713
	<hr/>	<hr/>
现金及现金等价物之增加 / (减少) 净额	<b>(5,584)</b>	12,758
外汇汇率变动之影响	<b>2,888</b>	2,064
	<hr/>	<hr/>
期初之现金及现金等价物	<b>(2,696)</b>	14,822
	<b>25,999</b>	36,333
	<hr/>	<hr/>
期末之现金及现金等价物	<b>23,303</b>	51,155
	<hr/> <hr/>	<hr/> <hr/>

## 附注

### 1. 一般资料

本公司根据开曼群岛公司法在开曼群岛注册成立为获豁免有限公司。本公司之注册办事处地址为Cricket Square, Hutchins Drive, P.O. Box 2681, Grand Cayman KY1-1111, Cayman Islands。本公司之主要营业地点为香港黄竹坑香叶道4号怡达工业大厦17楼B室。本公司股份于香港联合交易所有限公司(「联交所」)创业板(「创业板」)上市。

本公司为投资控股公司。简明综合财务报表以港元(「港元」)呈列，而港元为本公司之功能及呈列货币。

### 2. 编制基准及会计政策

此简明综合财务报表乃根据国际会计准则委员会颁布之一切适用国际财务报告准则(「国际财务报告准则」)进行编制。国际财务报告准则包括国际财务报告准则(「国际财务报告准则」)、国际会计准则(「国际会计准则」)及诠释。该等简明综合财务报表亦符合联交所创业板证券上市规则(「创业板上市规则」)之适用披露条文规定。

此简明财务资料需与二零一七年年度财务报表一并阅读。编制此简明财务资料之会计政策及所需之计算方法与截至二零一七年十二月三十一日止之年度财务报表所采用者一致。

### 3. 采纳新增及经修订国际财务报告准则

截至二零一八年六月三十日止六个月内，本集团已采纳与其经营业务有关及于二零一八年一月一日开始之会计期间生效之所有新增及经修订之国际财务报告准则(「国际财务报告准则」)。国际财务报告准则包括国际财务报告准则、国际会计准则及诠释。除下文所述，采纳此等新增及经修订之国际财务报告准则并无对本集团之会计政策以及截至二零一八年六月三十日止六个月及去年同期所呈报之数额产生重大变动。

本集团并无提早应用已颁布但尚未于二零一八年一月一日开始之财政年度生效之新增及经修订国际财务报告准则。董事预期新增及经修订国际财务报告准则将于生效后于本集团综合财务报表采纳。本集团正在评估(倘适用)所有将于未来期间生效之新增及经修订国际财务报告准则之潜在影响，但尚无法确定此等新增及经修订国际财务报告准则会否对其经营业绩及财务状况构成重大影响。

#### 4. 公平值计量

公平值指于计量日期市场参与者之间于有序交易中就出售资产所收取或转移负债所支付之价格。以下公平值计量披露乃采用将用于计量公平值之估值方法输入数据划分为三级之公平值架构作出：

第1级输入数据： 本集团可于计量日期取得相同资产或负债于活跃市场之报价(未经调整)。

第2级输入数据： 除第1级所包括之报价以外，资产或负债之直接或间接可观察输入数据。

第3级输入数据： 资产或负债之不可观察输入数据。

本集团之政策为于事件或情况变动导致转拨当日确认任何三个等级之转入及转出。

(a) 于二零一八年六月三十日按公平值等级披露：

概述	公平值	
	未经审核 于二零一八年 六月三十日 千港元	经审核 于二零一七年 十二月三十一日 千港元
经常性公平值计量：		
金融资产		
采用第一级：		
按公平值计入损益的金融资产上市证券	<u>143,438</u>	<u>113,912</u>

(b) 本集团采用之估值程序及估值法以及公平值计量所采用输入数据于二零一八年六月三十日披露：

本集团之财务主管负责财务报告目的所需资产及负债之公平值计量。财务主管直接向董事会汇报该等公平值计量。财务主管与董事会至少每年进行两次估值程序及结果之讨论。

## 5. 分部资料

本集团于期内有六个报告分部，分别为于山东生产矿山及冶金机械、就矿业提供供应链管理服 务、于塔吉克斯坦生产及开采煤、于新疆生产及开采煤、买卖证券及其他。

本集团可呈报之分部为可提供不同产品及服务之策略性商业单元。由于每一项业务需不同之科技及营销策略，所以分别单独管理。

经营分部之会计政策与二零一七年十二月三十一日止之财务报表所述者相同。分部溢利或亏损 不包括股息收入，分部资产不包括应收关联方之欠款。分部非流动资产不包括金融工具。

	于山东矿山 及冶金机械 设备的生产 千港元	就矿业提 供供应链管 理服务 千港元	于塔吉克斯 坦生产及开 采煤炭 千港元	于新疆生产 及开采煤炭 千港元	买卖证券 千港元	其他 千港元	总计 千港元
<b>截至二零一八年六月三十日止六个月</b>							
<b>(未经审核)</b>							
来自外部客户之收益	6,847	15,960	712	—	—	578	24,097
分部溢利/(亏损)	(630)	4,535	(3,212)	(4,116)	20,921	(202)	17,296
<b>于二零一八年六月三十日(未经审核)</b>							
分部资产	33,869	134,359	530	185,589	165,322	5,590	525,259
分部负债	(4,344)	(2,227)	(5,279)	(61,906)	(12,524)	(8)	(86,288)
<b>截至二零一七年六月三十日止六个月</b>							
<b>(未经审核)</b>							
来自外部客户之收益	6,006	50,527	—	—	—	—	56,533
分部溢利/(亏损)	140	32	(8,317)	101,923	12,142	(91)	105,829
<b>于二零一七年十二月三十一日</b>							
分部资产	33,710	155,245	12	185,606	113,912	121	488,606
分部负债	(6,373)	(7,160)	(3,307)	(41,187)	(2,439)	—	(60,466)

	未经审核	
	截至六月三十日止六个月	
	二零一八年	二零一七年
	千港元	千港元
分部溢利或亏损之对账：		
申报分部之总溢利或亏损	17,296	105,829
其他溢利或亏损	(8,576)	(12,688)
	<u>          </u>	<u>          </u>
期内综合溢利	<u>8,720</u>	<u>93,141</u>

## 6. 收入

	未经审核		未经审核	
	截至六月三十日止三个月		截至六月三十日止六个月	
	二零一八年	二零一七年	二零一八年	二零一七年
	千港元	千港元	千港元	千港元
商品销售				
— 就矿产业提供供应链管理服务	3,671	2,797	14,254	50,527
— 矿山及冶金机械设备的生产	6,590	3,507	6,847	6,006
提供服务				
— 提供矿业物流服务	1,158	—	2,418	—
— 提供活动筹划及管理顾问服务	8,118	—	8,118	—
	<u>          </u>	<u>          </u>	<u>          </u>	<u>          </u>
	<u>19,537</u>	<u>6,304</u>	<u>31,637</u>	<u>56,533</u>

## 7. 所得税开支

	未经审核		未经审核	
	截至六月三十日止三个月		截至六月三十日止六个月	
	二零一八年	二零一七年	二零一八年	二零一七年
	千港元	千港元	千港元	千港元
递延税项 — 香港	9,690	(2,375)	8,621	2,224
— 中国	(12,979)	40,585	(1,626)	40,585
	<u>          </u>	<u>          </u>	<u>          </u>	<u>          </u>
	<u>(3,289)</u>	<u>38,210</u>	<u>6,995</u>	<u>42,809</u>

由于本集团于有关期间并无应课税溢利，故并无就香港利得税计提拨备。

中国企业所得税已按25%之税率计提拨备(二零一七年：25%)。

其他地方之应课税盈利之税项开支乃按本集团经营所在国之现行税率，并根据现有法律、诠释及惯例而计算。

## 8. 期间溢利／(亏损)

本集团期间溢利／(亏损)于扣除／(计入)下列各项后列账：

	未经审核		未经审核	
	截至六月三十日止三个月 二零一八年 千港元	二零一七年 千港元	截至六月三十日止六个月 二零一八年 千港元	二零一七年 千港元
董事酬金	1,243	929	2,189	1,856
就矿产业提供供应链管理服务出售之 存货成本	2,883	2,723	1,945	49,782
就矿山及冶金机械设备生产之成本	3,589	2,509	3,709	3,193
折旧	1,499	95	1,782	171
撤销固定资产	—	1,730	—	1,730
就土地及楼宇支付之经营租金	481	507	979	890
出售按公允价值计入损益之金融资产 (持作买卖)之收益	(22)	(104)	(130)	(468)
按公允价值计入损益的金融资产之 公平值收益／(亏损)	14,234	14,394	(29,628)	(9,624)
员工成本(包括董事酬金) 基本薪金、花红、津贴及实物利益	5,673	8,781	10,715	13,878
退休福利计划供款	136	107	283	230
	<u>14,234</u>	<u>14,394</u>	<u>(29,628)</u>	<u>(9,624)</u>

## 9. 股息

董事不建议派付截至二零一八年六月三十日止六个月之股息(二零一七年六月三十日止六个月：零港元)。

## 10. 每股盈利／(亏损)

每股基本及摊薄盈利／(亏损)乃根据以下数据计算：

	未经审核		未经审核	
	截至六月三十日止三个月	截至六月三十日止六个月	截至六月三十日止三个月	截至六月三十日止六个月
	二零一八年	二零一七年	二零一八年	二零一七年
	千港元	千港元	千港元	千港元
计算每股基本盈利／(亏损)之溢利／ (亏损)	<u>(13,456)</u>	<u>51,012</u>	<u>11,031</u>	<u>63,315</u>
<b>股份数目(千)</b>				
计算每股摊薄盈利／(亏损)之普通股 加权平均股数	<u>576,566</u>	<u>561,165</u>	<u>574,536</u>	<u>546,585</u>

于截至二零一八年六月三十日止及二零一七年六月三十日止期间，本公司并无任何有潜在摊薄影响的普通股，故并无呈列每股摊薄盈利／(亏损)。

## 11. 固定资产

截至二零一八年六月三十日止六个月期间，本集团购入约6,689,000港元之固定资产(二零一七年六月三十日止六个月：15,664,000港元)。



## 12. 无形资产

	采矿权 千港元
<b>成本</b>	
于二零一七年一月一日	87,199
收购一间附属公司	171,617
汇兑差额	<u>(10,582)</u>
于二零一七年十二月三十一日	248,234
汇兑差额	<u>8,229</u>
于二零一八年六月三十日	<u><u>256,463</u></u>
<b>累计摊销及减值损失</b>	
于二零一七年一月一日	87,199
期间摊销	7,151
汇兑差额	<u>(17,251)</u>
于二零一七年十二月三十一日	77,099
期间摊销	4,592
汇兑差额	<u>8,055</u>
于二零一八年六月三十日	<u><u>89,746</u></u>
<b>账面值</b>	
于二零一八年六月三十日	<u><u>166,717</u></u>
于二零一七年十二月三十一日	<u><u>171,135</u></u>

于二零一八年六月三十日，本集团之采矿权为本集团就生产及开采位于中国的一座煤矿（二零一七年：一座）及位于塔吉克斯坦之两座煤矿（二零一七年：两座）而得之权利。中国及塔吉克斯坦煤矿之主要储藏量分别为动力煤以及无烟煤及烟煤。中国及塔吉克斯坦煤矿之采矿权期限分别自二零一八年四月至二零一八年十二月及自一九九七年八月至二零一八年九月止。采矿权乃于采矿权期限内成本减累计摊销及减值亏损列账。

### 13. 应收贸易账款及票据

应收贸易账款之信贷期按与不同客户达成之具体付款时间表而定。根据发票日期之应收贸易账款及票据(扣除拨备)之账龄分析如下：

	未经审核 于二零一八年 六月三十日 千港元	经审核 于二零一七年 十二月三十一日 千港元
0-30日	10,885	5,153
31-60日	7,088	4,580
61-90日	7,598	4,389
90日-1年	7,969	4,774
1年以上	20,147	25,017
	<u>53,687</u>	<u>43,913</u>

本集团应收贸易账款及票据之账面值以人民币及港元计值。

### 14. 应付贸易账款

于二零一八年六月三十日，根据发票日期之应付贸易账款之账龄分析如下：

	未经审核 于二零一八年 六月三十日 千港元	经审核 于二零一七年 十二月三十一日 千港元
0-30日	55	1,866
31-60日	165	1,154
61-90日	654	922
91-180日	1,342	160
181-365日	766	294
365日以上	2,598	739
	<u>5,580</u>	<u>5,135</u>

本集团应付贸易账款之账面值以人民币计值及港元计值。

## 15. 股本

	未经审核 于二零一八年 六月三十日 千港元	经审核 于二零一七年 十二月三十一日 千港元
法定股本： 5,000,000,000股每股面值0.10港元之普通股	<u>500,000</u>	<u>500,000</u>
已发行及缴足股本： 576,566,055股每股面值0.10港元之普通股 (二零一七年十二月三十一日：576,566,055股)	<u>57,657</u>	<u>57,657</u>

## 16. 或然负债

于二零一八年六月三十日，本集团并无任何重大或然负债(二零一七年十二月三十一日：零港元)。

## 17. 承担

(a) 于二零一八年六月三十日已订约但尚未发生的资本承担如下：

	未经审核 于二零一八年 六月三十日 千港元	经审核 于二零一七年 十二月三十一日 千港元
购买固定资产	<u>208</u>	<u>703</u>

### (b) 租约承担

于二零一八年六月三十日，根据不可撤销经营租约之未来最低应付租约总额如下：

	未经审核 于二零一八年 六月三十日 千港元	经审核 于二零一七年 十二月三十一日 千港元
一年内	1,193	169
两至五年(首尾两年包括在内)	<u>975</u>	<u>—</u>
	<u>2,168</u>	<u>169</u>

经营租金指本集团就若干写字楼及厂房而须支付之租金。租约之议定平均年期为一至四年，租期间之租金固定不变，不包括或然租金。

## 18. 按公平值计入损益的金融资产

	未经审核 于二零一八年 六月三十日 千港元	经审核 于二零一七年 十二月三十一日 千港元
按公平值计入之股权证券 — 于香港上市	<u>143,438</u>	<u>113,912</u>
按以下分析： 流动资产	<u>143,438</u>	<u>113,912</u>

前述金融资产之账面值分类如下：

	未经审核 于二零一八年 六月三十日 千港元	经审核 于二零一七年 十二月三十一日 千港元
持作交易	<u>143,438</u>	<u>113,912</u>

前述载述之投资指上市股权证券之投资，透过股息收入及公平值溢利为本集团提供回报机会。彼等并无固定到期日或票息率。

上市证券之公平值乃根据即期竞价进行计算。

## 19. 可供出售金融资产

	未经审核 于二零一八年 六月三十日 千港元	经审核 于二零一七年 十二月三十一日 千港元
非上市股权证券，按成本		
— 于英属维尔京群岛	2,700	2,700
— 于英国	<u>7,800</u>	<u>7,800</u>
	10,500	10,500
9%可赎回优先股，按成本	<u>8,000</u>	<u>8,000</u>
	<u>18,500</u>	<u>18,500</u>

非上市股东证券及9%可赎回优先股分类为可供出售金融资产并按成本入账，因其在活跃市场并无市场报价，故其公平值不能于各报告期末可靠地计量。

英属维尔京群岛及英国之非上市股东证券分别以港元及英镑计值。

## 20. 收购附属公司

于二零一八年六月一日，本公司以3,200,000港元将风梨传媒有限公司（「风梨传媒」）的股权由30%增加至70%。风梨传媒及其全资附属公司人民香港文化传播有限公司（「人民香港」）成为本公司的附属公司。人民香港从事政府和协会公共关系服务业务、上市公司的品牌和管理谘询及媒体关系服务。

截至其收购日，收购风梨传媒及其附属公司获得可辨认资产和负债公平值如下：

	帐面值 千港元	公平值调整 千港元	公平值 千港元
收购净资产：			
固定资产	66	—	66
应收账款	810	—	810
银行现金	8,111	—	8,111
已收预付款	(1,250)	—	(1,250)
其他应付款项	(1,200)	—	(1,200)
应付账款	(112)	—	(112)
应计款项	(16)	—	(16)
应付税款	(194)	—	(194)
			<u>6,215</u>
减：于联营公司的投资的公允价值			(1,864)
非控股股东权益			(2,670)
商誉			<u>2,233</u>
			3,914
本集团应占一间附属公司可识别资产、 负债及或然负债之净公平值超过收购 该附属公司成本			<u>(714)</u>
			<u><u>3,200</u></u>
以下列方式支付：			
已付现金代价			<u><u>3,200</u></u>
收购所产生之现金流入净额：			
已付现金代价			3,200
所收购之现金及现金等价物			<u>8,111</u>
			<u><u>4,911</u></u>

木于二零一六年十月十日，山东凯莱能源物流有限公司(凯顺能源集团有限公司间接持有70%权益之附属公司)(「凯莱」)，与周星亮先生及闫维花女士分别订立二份股权转让协议，以收购他们分别持有新疆吐鲁番星亮矿业有限公司(「星亮」)之90%及10%股份，总代价为现金一仟万元人民币。此交易在二零一七年二月八日完成。

星亮是一间于二零一一年五月四日成立的新疆矿业公司。星亮持有每年最多可生产九十万吨煤的采矿许可证。凯莱(本公司70%附属公司)于获政府批准卖方转让有效之采矿许可证后，于二零一七年二月八日获取星亮之拥有权。

截至其收购日，收购星亮获得可辨认资产和负债公平值如下：

	账面值 千港元	公平值调整 千港元	公平值 千港元
收购净资产：			
固定资产	3,076	—	3,076
无形资产	6,122	165,091	171,213
银行现金	2,310	—	2,310
其他应付款及应计款项	(19,463)	—	<u>(19,463)</u>
			157,136
本集团应占一间附属公司可识别资产、负债及 或然负债之净公允值超过收购该附属公司成本 汇兑差额			(143,198) <u>(2,426)</u>
			<u>11,512</u>
以下列方式支付：			
已付现金代价			<u>11,512</u>
收购所产生之现金流出净额：			
已付现金代价			11,512
所收购之现金及现金等价物			<u>(2,310)</u>
			<u>9,202</u>

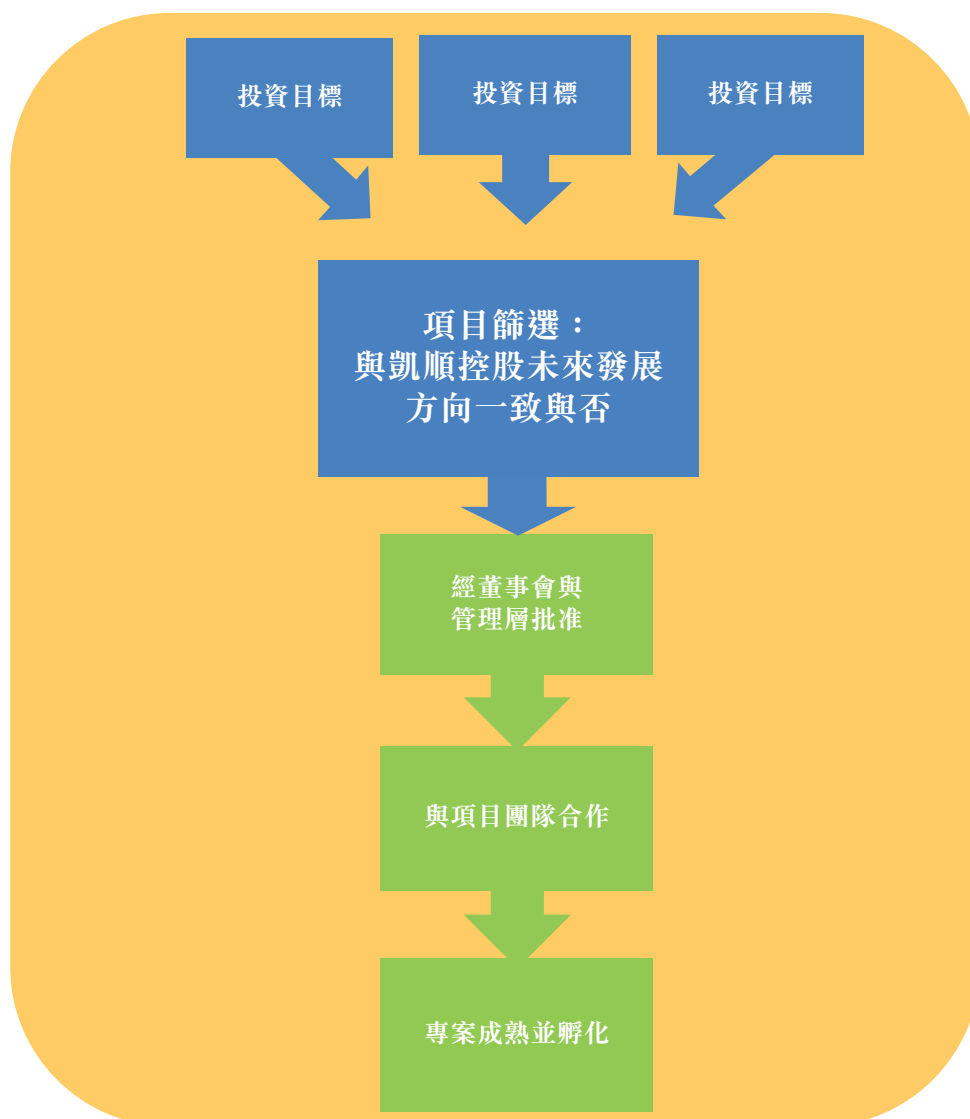
期间，由于星亮仍处于评估前期准备阶段，对本集团业绩并未带来任何收益。本集团已聘请亚克硕专业服务有限公司对位于中国新疆地区的星亮煤矿进行定量评估和技术评估。

## 管理层讨论及分析

### 全新的名称

相信很多人已经注意到，我们在最近出台了新的名称。从8月1日开始，凯顺能源集团正式更名为凯顺控股有限公司（「凯顺控股」）。

本著开发中亚与蒙古内陆地区前沿市场的目的，凯顺控股早在2011年就开始沿著现今被称作一带一路的地区开发业务。我们最早的业务专注于初级能源领域。然而经过多年的发展，随著我们关系网络的激增与知识储备的增加，本集团已从最初的矿产公司发展成如今的一带一路项目孵化器，希望实现一带一路倡议的远景。



我们目前的项目覆盖了一带一路地区的多个区域(请参阅下方地图),我们的业务组合具多样性,包括矿产和与其相关的机械生产,农业,供应链管理,活动策划,公关与谘询服务,电竞等多项业务。每一个项目根据其特点,都有对应的项目发展团队,并且每一个项目都在按照各自的发展时间表稳步发展。



^ 颜色标出的地区代表凯顺控股集团截至最新业务运营领域,分别为中国大陆(广东,宁夏,云南,新疆),蒙古,香港特别行政区,越南,塔吉克斯坦,葡萄牙与英国。

因为我们的业务范畴已经不仅仅局限于能源行业,为了更全面地体现我们的业务,董事会决定采用新名称「凯顺控股有限公司」。我们已经不再是之前只是营运矿产业务的凯顺能源有限公司,我们是独具一格的一带一路项目孵化器 — 凯顺控股有限公司。



## 现有项目概况

除了上文提到的凯顺控股这一新名称的改变，我们亦在进一步发展我们的现有项目。所有项目都有相应精心策划的时间表，并且按各自所处阶段发展：一些项目还处于最初的准备阶段，一些为我们带来了稳定的现金流，还有一些正朝著有利的方向在发展。这也为我们分散业务组合的风险打下了基础。

之前我们将集团的业务划分为两大主要版块，即传统经济与新经济业务部门。然而，随著项目的发展，那些之前被划分为传统经济业务版块的业务也开始纳入新技术与新经济元素。在我们采用凯顺控股这一新名称的同时，我们认为这也是放弃这一硬性划分的好时机，转而集中在项目层面中展示我们业务的多样性。这也能够让我们的股东及潜在的投资者更直接地去审查与了解我们的业务营运情况。

我们的现有项目涵盖以下产业：

- 矿产与机械生产
- 供应链管理
- 农业
- 电竞
- 活动策划与谘询
- 投资工具发展

除了在营运与管理现有的专案以外，我们的证券交易业务也在继续营运中，为我们提供管理费用所需的部份收入。随著我们一带一路相关专案的继续发展与成熟，凯顺控股对将来为我们的股东带来回报这一点是乐观的。

下文将进一步详细叙述我们现有的一带一路项目。

## 1. 矿产资源、山东矿山及冶金机械的生产及供应链管理

### i. 山东 — 矿山及冶金机械的生产

滕州凯源专门经营矿业及冶金机械及零配件生产，主营产品是架空乘人装置及配件，并负责安装及技术支援。

#### 滕州凯源于第二季摘要

- 于2018年6月，滕州市委书记邵士官在市委主要领导陪同下调研辖区内重点外商投资企业，亲自走访滕州凯源公司并听取公司相关工作汇报。邵书记表示滕州将全力以赴为境外在滕投资企业的发展营造良好环境、提供优质服务，推动双方实现互惠共赢，取得更大发展。



滕州市委书记邵士官听取凯源管理层介绍公司运营情况并指导工作

- 市场规模不断扩大，产品种类日益丰富，新增客户不断增长。在巩固原有客户的基础上，销售市场扩展到了新疆和甘肃两地。
- 2018年第二季度滕州凯源录得销售收入约为684.7万港元，相较去年同期水准提高14%，中期盈利17.8万港元。

## ii. 山东 — 供应链管理服务



2018年上半年，铁路货运量继续高速增长，生态环境部6月20日表示，《打赢蓝天保卫战三年行动计划》将印发实施，铁路货运比例大幅提升。「公转铁」促使货源向铁路回流，目前，中铁总将西煤东运、北煤南运、港铁联运、多式联运等作为重点任务，铁路货运升势基本确立，这将会为凯莱的物流业务带来更大的需求。

除供应链管理业务外，山东凯莱拥有济南铁路局分配的铁路分段使用权，专注于煤炭供应链管理、装卸、仓储及物流业务。物流基地现占地10,000平方米，年均装卸量总量为100万吨。

自2017年5月份开展煤炭物流及装卸业务以来，已与多家知名企业签署煤炭运输和装卸服务合约。2018年又新增客户江苏鼎汇德能源有限公司。

## 山东凯莱于第二季摘要

实现营业收入约为1,184.1万港元，其中装卸业务收入241.8万港元，较去年同期增长152%；煤炭贸易收入942.3万港元，较去年同期增长413%。

如以上所述，实施《打赢蓝天保卫战三年行动计划》将使铁路货运量高速增长，持续增长的铁路运输将使物流中心业务增长，因此做好充分准备扩建物流园区的面积，。第二期工程完工后，园区面积有望扩大一倍，达到20,000平方米，实现装卸能力300万吨/年，仓储能力30万吨。

第二季度铁路运输及装卸业务快速增长




煤炭物流园二期新平整土地

### iii. 新疆 — 煤炭开采业务(山东凯莱全资附属公司)

星亮矿位于吐鲁番市七泉湖镇，地处新疆四大煤田之一的吐哈煤田。星亮矿业为山东凯莱全资附属公司。星亮矿目前正积极向新疆自治区发改委和吐鲁番市发改委及相关部门申报年产规模由45万吨增至120万吨的煤炭开采许可证。

星亮矿业于第二季摘要

整合煤炭资源，星亮矿120万吨/年专案列入「煤炭工业十三五规划」



星亮矿负责人王爱国与政府机构签约现场

为推进新型工业化，加快煤炭产业改造升级步伐，保障煤炭长期稳定供应，吐鲁番高昌区政府近期与星亮矿负责人订立诚信协议，正协调将新疆吐鲁番星亮矿业有限公司二矿年产120万吨专案列入「煤炭工业十三五规划」。

## 联合央企，加快星亮矿井开发速度



西北电建有望成为星亮矿项目的工程EPC总承包商

2018年6月，中国能源建设集团西北电力建设工程有限公司（「西北电建」）团队受邀考察星亮矿专案，亦与星亮矿的管理团队进行现场交流。通过对现场环境和资料的仔细论证分析，与会人员一致看好星亮煤矿未来的发展前景，项目的主要优势集中在：

- 便捷的地理位置和出众的产品品位；
- 当地煤炭市场巨大的需求量；
- 土建及矿建工程前期准备工作已经非常完善。

### **iv. 凯顺获委任为优派能源发展集团有限公司（「优派能源」）（股份代号：307）之债务重组之协调人及介绍人**

优派能源发展集团有限公司（「优派能源」）（股份代号：307）为一间以香港为基础的投资控股公司，主要从事焦煤业务。其主要业务包括焦煤开采及生产与销售原焦煤，精炼焦煤及焦煤相关产品。然而，由于煤版块迅速向下而陷入债务危机。优派能源现正处于临时清盘中。

由于凯顺在煤矿业累积丰富经验，知识及关系，尤其在新疆，我们获优派能源之主要债权人，包括银行，财务机构及贸易之债权人邀请协调优派能源之重组。于2018年8月8日订立委任协议，根据委任协议，凯顺将出任优派能源债务重组之协调人及介绍人，而根据此委任协议，凯顺按其所提供的服务将按阶段收取费用。

在此重组，凯顺将与财务顾问，EPC承包商及地方政府共同工作。

## v. 蒙古国 — 供应链管理业务

### 现时宏观经济环境 — 中蒙俄物流一体化

蒙古国和俄罗斯联邦位于亚洲北方一带一路陆上的国家。中华人民共和国、蒙古国和俄罗斯联邦在2015年以对接丝绸之路经济带、欧亚经济联盟以及「草原之路」倡议为目标，以平等、互利、共赢原则为指导，制定《建设中蒙俄经济走廊规划纲要》。其中《纲要》针对中俄蒙物流一体化提出多个重点合作领域，包括促进交通基础设施发展、加强口岸建设和海关、检验检疫监管、加强产能与投资合作。

资料来源：<http://www.beltandroadforum.org/BIG5/n100/2017/0407/c27-21.html>



由于蒙古位处一带一路，凯顺能源在2016年开始在蒙古国挑选物流专案，计划收购位于蒙古国乔伊尔市铁路物流月台（「乔伊尔项目」）。月台占地总共35,000平方米，年均装卸量总量达到180万吨，将提供装卸、仓储、报关、及物流业务。月台地面建设包括行政大楼，轨道衡，宿舍，保安室等，凯顺现正计划在收购月台，在收购后将进一步完善其他基建，尽快投入运营。

乔伊尔项目跟进摘要：

- 2018年第2季度，本集团组织包括估值师、审计师、律师在内的专业团队赴蒙古国乔伊尔项目现场进行包括财务、税务、及法律在内的尽职调查工作
- 集团委派独立董事跟随专业团队考察专案并向董事会汇报工作进展情况



专业团队项目现场尽调



行政大楼



企业所有铁轨



现场保安室



## 山东矿山及冶金机械的生产及供应链管理2018年第三季度发展目标：

综上所述，传统经济业务团队较为出色地完成了本季度当初制定的目标，持续推进各板块稳步前进，并为下一阶段工作做好准备：

### *i. 山东 — 矿山及冶金机械生产*

- 保持现有业务水准增长的良好势头，扩大产品销售区域，改善应收账款周转率，保证企业充沛的现金流；
- 挑选适合的战略合作夥伴，以大型国有企业为主，实施产融一体战略，强强联合，实现资产、管理、技术、人员的全面升级。

### *ii. 山东 — 供应链管理服务*

- 加快物流园二期工程施工进度，尽早投入使用；
- 经过多轮协商，希望2018年第三季度开始执行2017年11月份签署的煤炭供销协议合同。

### *iii. 新疆 — 煤炭开采业务*

- 根据与吐鲁番市高昌区人民政府订立 + 专案诚信协议书之内容，星亮矿机械化升级改造将跨越45万吨/年之目标，迈向120万吨级大型矿井；
- 专案前期阶段，第三季度内争取完成矿区总体规划报告编制并获得自治区发改委核准。

### *vi. 蒙古国 — 供应链管理业务*

- 蒙古国乔伊尔铁路物流园项目经过完整细致的尽调之后，希望于2018年第三季度完成收购并纳入集团所有，集团供应链管理业务将从单纯的国内煤炭物流、仓储迈向国际化业务，连通俄罗斯、蒙古和中国大陆之间的大宗商品贸易和运输服务。

## 1(A). 中亚 — 于塔吉克斯坦采矿

冬天遇后，工人完成清理积雪而矿业务之准备工作已完成。塔吉克斯坦之期内收入为710,000港元。然而，我们将采取审慎策略，而现时汇率波动情况下，我们采取小量采矿。

## 2. 农业投资与发展

凯顺控股将继续从企业管制、内部监控、和规范财务、税务报告制度等公司治理方面支持祥利农业有限公司(「祥利」)的发展。

### 祥利于第二季摘要

本集团为祥利公司在再次引进新的战略投资者。祥利正在尝试产品多样化，除常见的叶菜品种外，又开辟新试验田试种「野菜」(纯天然不施加任何化学药剂)准备投放市场；除此以外，祥利正在试种西兰花和草菇这两种香港连锁速食店中最常见的蔬菜，与餐饮企业的合作事宜正稳步推进中，我们计划将祥利打造成为香港餐饮界，特别是大型连锁速食企业的优质蔬菜供应商。



工人正在收割二季度第一批蔬菜



新型「野菜试验田」

### 于二零一八年第三季农业投资与发展计划

- 继续宣传、介绍祥利，为祥利引进更多优质投资夥伴和资源；
- 寻找战略合夥人，成为香港市场速食连锁企业的蔬菜主要供应商；
- 整合内地资源，与内地农业互联网企业联手打造农产品线上线下O2O的销售模式。

### 3. 电竞业务

Evoloop有限公司(「Evoloop」)为凯顺控股附属公司，成立于2016年中期。我们现在的目标是建立Evoloop自己的电竞IP，而举办有良好口碑的电竞活动可以说是我们为达到创建IP的目标要达到的第一座里程碑。随著于2017年及2018年前期以确立战略夥伴与股权合夥人合作为Evoloop打下基础之后，Evoloop已经成功举办两场获瞩目的活动 — 六月份在深圳举办的「一带一路电竞节 — 皇者之战」，以及七月份在葡萄牙里斯本落下帷幕的，Girl Gamer品牌旗下大型活动 — 第二届「Girl Gamer女子电竞嘉年华2018」。

#### i. 一带一路电竞节 — 皇者之战 (「皇者之战」)

在2017年我们与战略合作夥伴 — 香港中旅国际投资有限公司(「港中旅」，股份代号：0308)的附属公司香港中旅文化传媒有限公司(「中旅文化」)签订合作框架协议协定之后，我们在2018年6月共同举办了一场热门手游的电竞活动，而此手游乃是2018年亚运会官方电竞表演项目六款手游其中一款，同时它也是世上营收最多的手游之一。



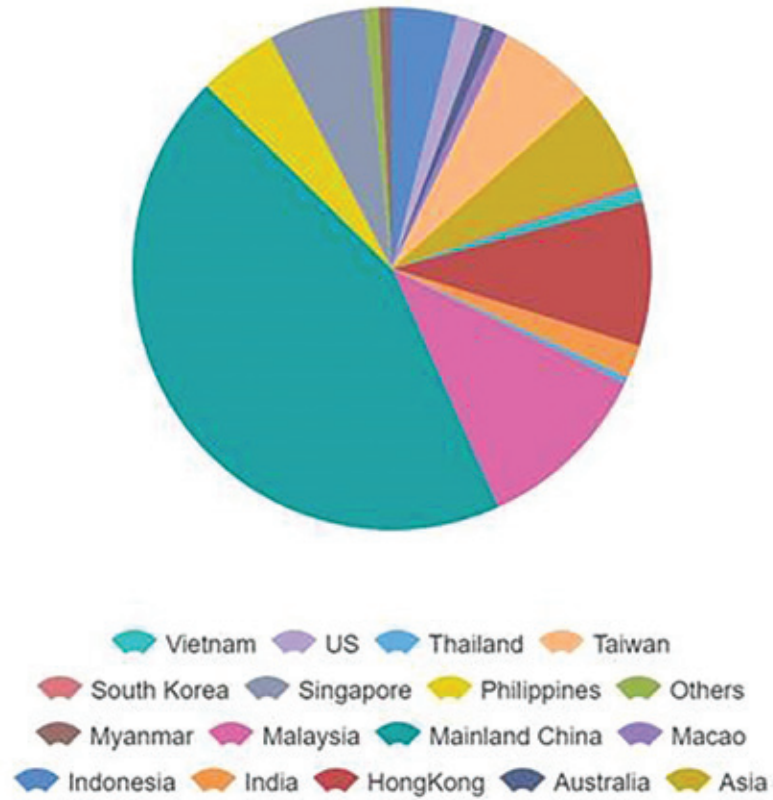
通过利用主题公园游客与电竞观众间的协同效应，Evoloop成功在港中旅旗下主题公园之一——深圳锦绣中华举办了皇者之战电竞活动。知名赞助商包括港中旅跨境巴士与Momax摩米士。

皇者之战活动吸引了知名职业电竞团队 GO及一些顶尖职业电竞选手参加，包括2017年中国区总冠军小陈与中国内地与香港亚运会代表选手 Lciop (诺克发的力量) 及Aaron。



(从左到右，从上到下) Lciop (诺克发的力量)，Aaron，小陈作为选手参与我们皇者之战活动。图片来自网络。

在我们合作夥伴的帮助与支持下，我们成功举办第一场在中国内地与中旅旗下主题公园合作的活动。这场活动的曝光量超过至少550万（包括到场观众，线上观看量，新闻媒体，社交平台，线上讨论平台等）。下图的表格为新闻媒体在不同国家与地区的覆盖率：



皇者之战活动正式标志著 Evoloop进军中国内地电竞市场。Evoloop管理层深明中国内地电竞市场环境具备相对的特殊性，但我们亦有信心是次活动启发了我们可以如何与其他潜在内地合作夥伴合作，进一步于未来参与中国内地庞大的电竞市场。通过此次皇者之战，我们积累了与主题公园合作的经验，也为未来与其他主题公园合作的活动作好了准备。

## ii. *Girl Gamer* 女子电竞嘉年华2018 (「*Girl Gamer 2018*」)

基于我们去年在澳门举办的第一届*Girl Gamer*女子电竞嘉年华活动的成功，Evoloop将今年的*Girl Gamer 2018*带到了埃斯托利尔赌场，该赌场为欧洲最大规模赌场。此活动主要是为彰显女性电竞爱好者的竞赛实力，吸引人们关注女性在电竞行业所作出的贡献，2018年女子电竞嘉年华有幸继续得到多家知名品牌的赞助，包括阿里云，红牛，PlayStation与XBOX。此次活动也得到了里斯本当地政府的支持。



*Girl Gamer 2018*亦取得了多项令人鼓舞的新突破，包括：

- 丝芙兰(Sephora)，Logitech与7up新赞助商的加入
- 得到了优酷主页版面与独家直播，优酷是中国内地最大直播平台之一
- 与 Ginx TV首次合作，作为国际电竞电视频道它在超过50个国家播放

- 得到了来自 Women in Games的支持，作为全球知名的协会它关注游戏与电竞行业中工作的女性的权益
- 针对此次活动的媒体覆盖与新闻报导超越了去年



我们必需特别提到，Girl Gamer 2018亦是全球知名以女性为主的零售品牌——丝芙兰，在历史上首次进军电竞市场。

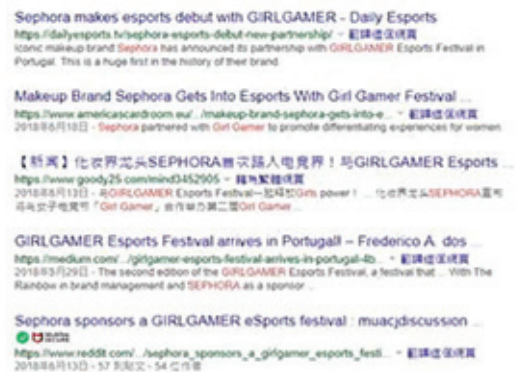
这并不仅仅为丝芙兰和 Evoloop双方带来了交叉推广效应，我们的管理层也有信心丝芙兰这一高调行动将鼓励更多零售品牌瞄准独特的电竞女性市场，我们也希望我们未来的活动也将受益于此。

今年的参与者(演讲嘉宾，选手等)来自超过18个不同的国家，参与者也乐于有机会去一览全球顶尖女性专业选手的风采。

观望现时我们打造Girl Gamer这一品牌的过程中所取得的成就，也让我们对电竞 IP建立这目标充满了信心。

### 电竞业务 — 展望未来

展望未来，随著我们品牌走向成熟，我们希望利用我们赞助商与合作夥伴带来的交叉推广效应及协同作用通过不同管道，例如广告，付费订阅(例如 Twitch平台上的订阅)及商品销售进一步创造更多价值。



我们也在发掘与资料分析公司，政府部门以及其他零售品牌合作的可能来进一步加强Evoloop业务。

作为一带一路项目孵化器，我们在这些地区已积累了关系网络，Evoloop也希望通过利用其现有的资源在接下来发掘中亚的电竞市场。

#### **4. 活动策划与咨询业务**

凯顺控股在2018年中期完成对旗下控股公司人民香港文化传播有限公司增资扩股，6月初人民香港文化传播有限公司成为凯顺控股旗下附属公司。并对公司业务发展进行了重组升级。为提供更佳服务，业务方向分为政府及社团公关、上市公司品牌顾问及传媒公关三大板块，人员上亦进行调整，招纳年轻化国际化人才加盟团队，为客户提供更优质服务。

人民香港文化传播有限公司作为凯顺控股旗下附属公司，同时为集团新增咨询板块及集团总部提供公关服务，为公司业务协同发展贡献自身力量。于报告期内人民香港文化传播有限公司完成逾10场活动筹组，服务类型涵盖三大业务版块。

业务收入由政府及社团公关为主逐渐转变为前者与上市公司品牌公关齐头并进，我们发现贡献比例达至50/50，拓宽了公司业务类型，为公司未来带来稳定收入奠定基础。





## 5. 投资工具发展

自2018年第一季度报告到目前为止，我们对信盈优先股及 Sturgeon Capital的投资无重大变更，保持著这一稳定节奏。双方继续为我们的日常管理支出带来收入。

团队依然就一带一路投资组合发展与 Sturgeon Capital保持著紧密的日常联系。Sturgeon Capital也继续利用其欧洲的关系网络为我们介绍潜在的合作夥伴，为集团项目的发展与退出途径提供策略。

## 6. 证券交易业务

集团的上市证券交易活动作为我们孵化管道是重要一环，为集团的业务运营所需管理，法律及其他费用带来部分收入。

我们证券交易总的原则是简单的，主要投资能够带来股息的长期增长证券，并留下一小部分用来投资有可能带来资本收益的有潜力股票。具体交易由集团的投资委员会负责，该投资委员会负责对现有投资组合的日常的监督，审核工作并留意潜在商机。

截止2018年6月30日，上市与未上市投资的公允价值分别为143,438,000和18,500,000港币。上市投资的成本为68,465,000港币。

截止2018年6月30日的前六个月期间，上市证券公允价值增长为29,628,000港币，上市证券收益为130,000港币，从信盈金融所得股息为360,000港币。

## 企业社会责任

本集团除了注重商业的发展外，我们同时不遗余力地于企业社会责任和促进一带一路文化交流方面作出贡献，包括注重一带一路体育项目的发展，并荣获镜报颁发杰出企业社会责任奖，使我们能全方位成为一带一路「孵化器」。

## 第二届一带一路篮球友谊联赛(2018年5月4日和6日)

2018年5月，本集团再次担任第二届一带一路篮球友谊联赛的合作夥伴，并希望透过邀请不同一带一路国家组成的队伍和驻港领事到场支时，使他们在篮球赛中作文化交流。



## 香港卡巴迪女子队(2018年6月)



2018年6月，本集团支持香港卡巴迪女子队赴马来西亚参战国际城市杯，我们希望透过此活动，为香港体坛作出贡献的同时，让大众了解卡巴迪这项源自印度、巴基斯坦和孟加拉等一带一路沿线国家的体育运动，以及一带一路国家的文化。

## 荣获镜报颁发杰出企业社会责任奖

2018年7月18日，本集团荣获镜报颁发杰出企业社会责任奖，以表扬过去我们于企业社会责任方面作出的贡献和努力。



## 财务回顾

截至二零一八年六月三十日为止三个月，本集团的收入约为1,950万港元，较二零一七年同期(二零一七年收入：630万港元)增加约210%。销售货品及提供服务产生的收入分别约为1,002万港元及930万港元。收入增加的原因是：1)采矿业、机械制造业和供应链管理业务的业绩改善；2)于二零一八年六月完成增加于联营公司的股权成为附属公司，该公司从事项目策划及管理谘询业务。

截至二零一八年六月三十日为止三个月，本集团的毛利约为1,120万港元，较二零一七年同期(二零一七年毛利：110万港元)增加约941%。毛利润的改善主要归因于我们的采矿业，机械制造业和供应链管理的毛利率改善以及我们通过活动或管理谘询业务增加的收入。

截至二零一八年六月三十日止三个月，本集团的经营亏损约为1,830万港元，较二零一七年同期(二零一七年年经营亏损：2,820万港元)减少亏损约990万港元。经营亏损收窄的主要原因是我们如上所述增加了收益，并被金融资产的公允价值亏损所抵消，同时我们的行政及其他营运开支与二零一七年同期相比仍处于相对稳定的水平。

截至二零一八年六月三十日止三个月，本集团的除税前亏损约为1,780万港元(二零一七年同期溢利：1.19亿港元)。该差额可归因于本集团应占可识别资产，负债及或然负债的公允价值净额超过收购附属公司成本约71万港元(二零一七年同期约1.43亿港元)，该净额仅为公允价值影响。撇除该等公平值影响，本集团的税前亏损由二零一七年六月三十日止三个月约2,400万港元，亏损收窄约550万港元至二零一八年六月三十日止三个月税前亏损约1,850万港元。

截至二零一八年六月三十日止六个月，本集团的收入约为31,600,000港元(二零一七年收入：56,500,000港元)。销售货品及提供服务产生的收入分别为2,110万港元及1,050万港元。

截至二零一八年六月三十日止六个月，本集团的毛利增加约232.6%至约1,180万港元(二零一七年毛利：360万港元)。销售商品及提供服务产生的毛利分别约为410万港元(二零一七年：360万港元)及约770万港元(二零一七年：无)。

本集团的经营利润约为1,500万港元(二零一七年经营亏损：1,150万港元)。

截至二零一八年六月三十日止六个月，本集团的净利润约为870万港元(二零一七年净利润：9,310万港元)。

上市证券的公允价值为1.43亿港元。

### **流动资金及财政资源**

于二零一八年六月三十日，本集团之银行及现金结余约为2,330万港元(于二零一七年十二月三十一日：2,600万港元)。

### **资本负债比率**

于二零一八年六月三十日，本集团之资本负债比率(即本集团长期债务除以本集团总资产之比例)为不适用(二零一七年十二月三十一日：不适用)。

### **外汇风险**

本集团之大部份买卖交易、资产及负债以港元、人民币、英镑、美元及塔吉克斯坦索莫尼计算。于二零一八年六月三十日，本集团之外汇合约、利息、货币掉期或其他金融衍生工具并无承担重大风险。

于二零一八年六月三十日，本集团持有按公允价值计入损益的金融资产约143,400,000港元，全为投资于在香港上市之证券。按公允价值计入损益的金融资产之详情载列如下：

公司名称	截至二零一八年		截至二零一八年		于二零一八年		于二零一八年六月三十日占本集团资产净值百分比	按公允价值计投资成本	按公允价值计亏损原因
	于二零一八年六月三十日所	于二零一八年六月三十日	公允价值变动之未变现收益/ (亏损)	截至二零一八年六月三十日止已收股息	于二零一八年六月三十日	于二零一七年十二月三十一日			
	持股份数目	持股百分比	港元	港元	港元	港元			
<b>香港上市之证券</b>									
361 度国际有限公司 (1361) (附注1)	117,000	0.01	(16,770)	4,212	281,970	—	0.1	298,740	股价下跌
壹家壹品 (香港) 控股有限公司 (8101) (附注2)	110,000,000	3.8	19,140,000	—	26,950,000	7,810,000	5.4	7,775,000	—
东英金融投资有限公司 (1140) (附注3)	36,612,000	1.25	12,081,960	—	113,863,320	102,181,680	22.7	53,764,520	—
修身堂控股有限公司 (8200) (附注4)	42,000,000	0.77	(966,000)	—	1,680,000	2,646,000	0.3	5,600,000	股价下跌
俊文宝石国际有限公司 (8351) (附注5)	2,600,000	0.07	(611,000)	—	663,000	1,274,000	0.1	1,027,000	股价下跌
<b>总计</b>			<b>29,628,190</b>	<b>4,212</b>	<b>143,438,290</b>	<b>113,911,680</b>	<b>28.6</b>	<b>68,465,260</b>	

附注：

- 361度国际有限公司 (联交所上市编号：1361) — 集团的主要业务为于中国制造及买卖体育用品，包括鞋类、服装及配饰。
- 壹家壹品 (香港) 控股有限公司 (前称：家梦控股有限公司) (联交所上市编号：8101) — 壹家壹品 (香港) 控股有限公司的主要业务活动为投资控股。其附属公司的主要业务为：(i) 设计、制造及销售床垫及软床产品；(ii) 物业投资；(iii) 证券投资；及(iv) 提供物业管理及物业代理服务。
- 东英金融投资有限公司 (联交所上市编号：1140) — 东英金融投资有限公司 (「东英金融」或「集团」) 是一家香港上市投资公司，拥有在全球投资各类资产、财务工具及业务的授权。集团透过为区内机构及企业投资者度身订造及共同订立投资解决方案，致力为股东提供中至长期回报。公司的共同投资夥伴主要为在中国寻求高增长机会或在区外进行策略性投资的大型金融机构及组织。公

司亦投资上市或非上市股票基金，以获取多元化回报。假以时日，该等基金将为打造吸引潜在新投资夥伴，并能适应市场需求的专属金融服务平台奠定坚实基础。

4. 修身堂控股有限公司(联交所上市编号：8200) — 集团主要从事自纤体中心提供美容及纤体服务，自分销销售化妆及护肤产品以及销售其他保健及美容产品。纤体中心以「修身堂」品牌经营，为客户提供全身及局部纤体、体重管理、全身护理及面部护理等服务。
5. 俊文宝石国际有限公司(联交所上市编号：8351) — 俊文宝石国际有限公司主要从事设计及零售珠宝产品以及销售中医药、海味、保健产品及食品(「药品及保健食品」)。

于二零一八年六月三十日，本集团持有按可供出售金融资产约18,500,000港元，全为香港和英国的非上市股权证券组成。可供出售金融资产之详情载列如下：

公司名称	于二零一八年			投资成本	
	于二零一八年 六月三十日 所持股份数目	于二零一八年 六月三十日 持股百分比	于二零一八年 六月三十日 占本集团资产 净值百分比	于二零一八年 六月三十日 港元	于二零一七年 十二月三十一日 港元
Cheung Lee Farming Corporation (附注1)	270	2.7	0.54	<b>2,700,000</b>	2,700,000
Sturgeon Capital Limited (附注2)	24,999	10.0	1.55	<b>7,800,000</b>	7,800,000
信盈控股有限公司 (附注3)	8,000,000	不适用	1.60	<b>8,000,000</b>	8,000,000
			<u>3.69</u>	<u><b>18,500,000</b></u>	<u>18,500,000</u>

附注：

1. Cheung Lee Farming Corporation根据英属处女群岛的法律成立的有限责任公司。Cheung Lee Farming Corporation与子公司的主要业务是从事生产和分销无公害蔬菜业务。
2. Sturgeon Capital Limited是一家专门从事边境和新兴市场的独立投资经理公司。Sturgeon Capital Limited管理Sturgeon中亚基金，一个专注于中亚及周边地区的多策略投资基金。自2005年以来，Sturgeon资本管理团队一直在该地区投资，由具有不同专业背景的行业专业人士组成，具有区域和行业特色经验。
3. 信盈控股有限公司主要业务为投资控股，其子公司结合金融全球化发展与互联网资讯技术创新手段，为国内企业和个人客户提供创新和高效融资、评估、咨询管理、互联互通、金融电子商务等更多可供选择的专业金融服务，并持有两种类型的借贷信用证，分别是融资性担保机构经营许可证及深圳市小额贷款业务资格。

### 供股及所得款项用途

于二零一七年一月十六日，本公司以每持两股现有股份配发一股供股股份的基准进行供股，按认购价每股供股股份0.048港元发行合共1,884,202,850股供股股份。本公司筹得约85,425,000港元(扣除费用后)。集资净额将按日期为二零一六年十二月一日公告内所载方式动用。

截至二零一八年六月三十日之十七个月期间，约76,800,000港元已按所载方式动用，包括(i)约19,500,000港元用于扩大矿山及冶金机械的生产业务及就矿产业提供供应链管理服务业务，(ii)约26,100,000港元用于中国政府一带一路倡议沿线国家及地区的商业或投资机会，(iii)约31,200,000港元用于一般流动资金。

至于配售本公司股份所得净额馀款，本公司拟按所载方式来动用，(i)约1,900,000港元将用于扩大矿山及冶金机械的生产业务及就矿产业提供供应链管理服务业务，(ii)另外约3,900,000港元将用于中国政府一带一路倡议沿线国家及地区的商业或投资机会，(iii)而约2,800,000港元将用于本集团一般营运资金。



## 人力资源

于二零一八年六月三十日，本集团在香港、中国及塔吉克斯坦雇用了182名雇员(于二零一七年十二月三十一日：171)。

本集团继续参考员工表现及经验以聘用、擢升及奖励其员工。本集团亦贯彻采用人力资源增值政策，为其雇员提供培训计划。除基本薪金外，本集团雇员亦享有如公积金等其他福利。管理层将持续密切监察本集团之人力资源需要，亦将强调员工质素之重要性。

截至二零一八年六月三十日止六个月，员工总成本(包括董事酬金及以权益结算以股份为基础之付款) 约为10,900,000港元(截至二零一七年六月三十日止六个月：14,100,000港元)。

## 其他资料

### 1. 以股份为基础的薪酬计划

本公司现保持2016股份奖励计划作为以股份为权益结算基础的薪酬计划，旨在协助招揽、挽留及激励主要员工。计划的合资格参与者包括本公司董事(包括独立非执行董事)及本集团的其他雇员。

#### *I 2016股份奖励计划*

本公司于二零一六年六月十四日采纳新股份奖励计划(「2016股份奖励计划」)。除董事会透过董事会决议案决定提早终止股份奖励计划外，本计划应于本计划采纳日起五年内生效。倘董事会授出奖励股份后会导导致根据2016股份奖励计划授予奖励股份最多股份总数目超过本公司不时之已发行股本总数百分之十(10%)，则不可再进一步授出奖励股份。

#### *根据二零一六股份奖励计划授予奖励股份 — 以购买股份授予二位董事*

于二零一八年三月二十二日，董事会采用从市购买之本公司股份(「购买股份」)，由二零一六股份奖励计划奖励总数4,081,000本公司股份予二位董事，包括3,081,000股予陈立基先生及1,000,000股予杨永成先生。

#### *用于授予奖励股份的总数4,081,000购买股份的来源*

总数2,011,000奖励股份(在股份合并后，已合并为2,011,000股)(「前股份奖励计划的购买股份」)乃来自受托人根据2013股份奖励计划按本公司指示于截至二零一六年十二月三十一日年度在市场购买。

在2013股份奖励计划期满及采纳2016股份奖励计划后，本公司与受托人双方协议，所有2013股份奖励的购买股份均转至2016股份奖励计划的信托持有。

总数2,070,000奖励股份乃来自受托人根据2016股份奖励计划按本公司指示于截至二零一七年十二月三十一日年度在市场购买(「购买股份」)。

有关详情，请参阅本公司日期为二零一八年三月二十二日有关按2016股份奖励计划授予奖励股份的相关公告。

于截至二零一八年六月三十日的六个月内，2016股份奖励计划的受托人并无在市场购买本公司股份。如以上所提述，由于2016股份奖励计划所持之所有购买股份，即4,081,000股本公司股份，已于二零一八年三月二十二日授予二位董事，因此于完成授予奖励股份予董事后，2016股份奖励计划并无本公司股份。

## **2. 董事于竞争业务之权益**

董事或彼等各自之联系人士(定义见创业板上市规则)概无于对本集团构成竞争或可能构成竞争之任何业务拥有任何权益，与本集团之间亦无任何其他利益冲突。

## **3. 审核委员会**

本公司已成立审核委员会，并书面订明职权范围，载有董事会采纳之委员会权限及职责。

审核委员会由四名独立非执行董事刘瑞源先生、萧兆龄先生、黄润权博士及Anderson Brian Ralph先生组成，而刘瑞源先生乃审核委员会之主席。

审核委员会之主要职责为检讨及监督本集团之财务申报程序、风险管理及内部监控系统，并为董事会与本公司核数师之间就属于本集团审核范畴内之事项提供重要连系。委员会亦检讨外部及内部审核之成效及进行风险评估。

审核委员会已审阅截至二零一八年六月三十日止六个月之未经审核中期业绩，而审核委员会认为该业绩之编制符合适用之会计准则及规定，并已作出足够之披露。

载有审核委员会之权力及职责的职权范围书载于本公司网页[www.kaisun.hk](http://www.kaisun.hk)「投资者关系」项目下之「公司企业管治」段。

#### 4. 薪酬委员会

本公司已成立薪酬委员会，并书面订明职权范围，载有董事会采纳之委员会权限及职责。薪酬委员会有一名执行董事及两名独立非执行董事，分别为陈立基先生、黄润权博士及Anderson Brian Ralph先生。黄润权博士为薪酬委员会主席。

薪酬委员会的主要职责为获董事会转授责任，厘定个别执行董事及高级管理人员的薪酬待遇。

载有薪酬委员会之权力及职责的职权范围书载于本公司网页www.kaisun.hk「投资者关系」项目下之「公司企业管治」段。

#### 5. 提名及企业管治委员会

本公司已成立提名及企业管治委员会，并书面订明职权范围，载有董事会采纳之委员会权限及职责。提名及企业管治委员会由萧兆龄先生(提名及企业管治委员会主席)、刘瑞源先生及陈立基先生组成。

提名及企业管治委员会的主要职责为向董事会提呈就董事委任或重新委任董事，制定及检讨本集团的企业管治政策及常规，并向董事会提出建议。

提名及企业管治委员会之职权范围乃根据创业板上市规则书面厘定，其职权范围书载于本公司网页www.kaisun.hk「投资者关系」项目下之「公司企业管治」段。

#### 6. 强积金委员会

为本公司及本公司雇员提供更佳保障，于二零一七年十月本公司成立「监察强积金委员会」以监察本公司强积金服务供应商的服务，包括其收费及售后服务。

监察强积金委员会乃由一独立非执行董事出任主席，及来自公司各单元之五位雇员共同组成。刘瑞源先生获委任为监察强积金委员会主席。

## 7. 购买、出售或赎回上市证券

截至二零一八年六月三十日止六个月内，本公司并无赎回任何本公司上市证券，本公司之任何附属公司亦无于本年度购买或出售任何本公司上市证券，及根据2016股份奖励计划的规则及信托契约的条款，股份奖励计划的受托人亦无于期内购买本公司股份。

## 8. 有关董事进行证券交易之行为守则

本公司于截至二零一八年六月三十日止六个月整个期间内已采纳有关董事进行证券交易之行为守则，其条款不比创业板上市规则第5.48至5.67条载列所规定买卖准则宽松。本公司亦已向所有董事作出具体查询，而就本公司所知，并无任何不遵守创业板上市规则之规定买卖准则及其有关董事进行证券交易之操守守则之情况。

## 9. 企业管治常规守则

董事会致力维持良好企业管治之操作及程序。除下述偏离情况外，本公司于截至二零一八年六月三十日止期内遵从创业板上市规则附录15所载企业管治守则（「企业管治守则」）之守则条文（「守则条文」）。

守则条文A.2.1规定，主席及行政总裁之角色应加以区分及不应由同一人兼任。由二零一零年十一月二日至二零一六年十月二十六日，陈立基先生兼任代理行政总裁，并于二零一六年十月二十六日调任为行政总裁。陈先生同时担任主席及行政总裁，偏离守则条文A2.1的规定。

守则条文第A.5.6条规定，提名委员会（或董事会）应订有涉及董事会成员多元化的政策，并于企业管治报告内披露其政策或政策摘要。本公司提名及企业管治委员会（「提名委员会」）将不时审阅董事会成员，并认为董事会成员多元化恰当，因此毋须书政策。由于自二零一三年九月一日起生效的上市规则修定，本公司已于二零一三年十二月采纳董事会成员多元化政策（「董事会成员多元化政策」）。董事会成员多元化将视为从不同角度实现，包括但不限于技能、经验、知识、专长、文化、独立性、年龄及性别。

## 10. 审阅风险管理和内部监控有效性审查

董事会已对截至二零一八年六月三十日止六个月就本集团风险管理及内部监控系统的有效性进行检讨，涵盖重大财务，营运及合规监控，并认为本集团的风险管理及内部监控系统，属有效及合适。

承董事会命  
凯顺控股有限公司  
主席  
陈立基

香港，二零一八年八月九日

本公告之中英版本如有任何歧义，概以英文本为准。

于本公告日期，董事会包括两名本公司执行董事陈立基先生及杨永成先生；以及四名本公司独立非执行董事刘瑞源先生、萧兆龄先生、黄润权博士及ANDERSON Brian Ralph先生。

本公告将自其刊发日期起于创业板网站<http://www.hkgem.com>之网页「最新公司公告」内最少刊登七日，及于本公司网站<http://www.kaisun.hk>刊载。