



KAISUN HOLDINGS LIMITED

凯顺控股有限公司*

(于开曼群岛注册成立之有限公司)

股份代号：8203

An illustration of a desert landscape with a silhouette of a mosque in the background. Several stylized COVID-19 virus particles are scattered across the scene. The text "2019年新型冠状病毒" is positioned in the middle of the image.

2019年新型冠状病毒

* 仅供识别

2020
第一季度业绩报告



香港联合交易所有限公司(「联交所」)GEM之特色

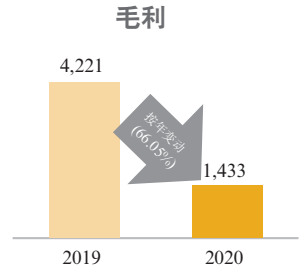
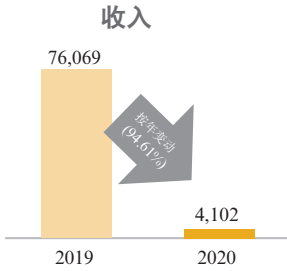
GEM之定位，乃为相比其他在联交所上市之公司带有更高投资风险之公司提供一个上市之市场。有意投资者应了解投资于该等公司之潜在风险，并应经过审慎周详考虑后方作出投资决定。**GEM之较高风险及其他特色**表示创业板较适合专业及其他资深投资者。

由于**GEM上市公司之新兴性质**所然，在**GEM**买卖之证券可能会较于主板买卖之证券承受较大之市场波动风险，同时无法保证在**GEM**买卖的证券会有高流通量之市场。

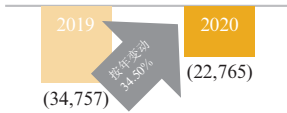
香港交易及结算所有限公司及香港联合交易所有限公司对本报告之内容概不负责，对其准确性或完整性亦不发表任何声明，并明确表示，概不就因本报告全部或任何部份内容而产生或因倚赖该内容而引致之任何损失承担任何责任。

本报告乃遵照**GEM**证券上市规则提供有关凯顺控股有限公司(「本公司」)之资料，本公司各董事(「董事」)对本报告共同及个别承担责任。各董事并在作出一切合理查询后确认，就彼等所知及确信：(1)本报告所载资料在各主要方面均为准确及完整及无误导成份；(2)并无遗漏任何其他事实，致令本报告之内容有所误导；及(3)本报告所表达之意见乃经审慎周详考虑后始行作出，并以公平合理之基准与假设为基础。

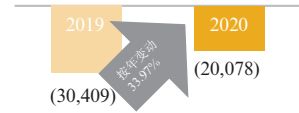
二零二零年第一季度业绩摘要(千港元)



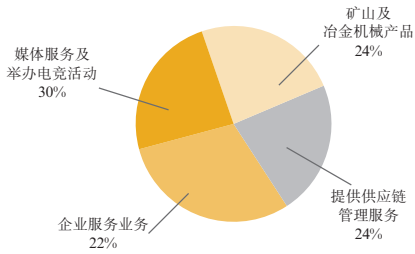
持续营运业务之亏损



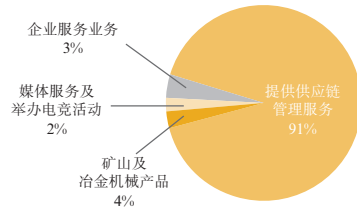
期间亏损



二零二零年分类收入



二零一九年分类收入



董事会欣然宣布，本集团截至二零二零年三月三十一日止三个月未经审核业绩连同截至二零一九年三月三十一日止三个月未经审核比较数据如下：

未经审核简明综合损益表

截至二零二零年三月三十一日止三个月

		未经审核 截至三月三十一日止 三个月	
	附注	二零二零年 千港元	二零一九年 千港元
收入	5	4,102	76,069
售货成本		<u>(2,669)</u>	<u>(71,848)</u>
毛利		1,433	4,221
出售按公允价值计入损益之金融资产之 收益/(亏损)		907	(111)
按公允价值计入损益之金融资产之公允价值亏损		(7,716)	(33,044)
应收贸易账款及其他应收款项的 (减值亏损)/减值亏损拨回		(3,986)	11,900
其他收入及收益及亏损		83	230
按公允价值计入损益的金融负债的公允价值亏损		—	(1,300)
行政及其他营运开支		(13,486)	<u>(16,653)</u>
持续营运业务之亏损		(22,765)	(34,757)
应占联营公司亏损		(162)	—
融资成本	14	(1,422)	<u>(1,084)</u>
除税前持续营运业务之亏损		(24,349)	(35,841)
终止营运业务			
终止营运业务之亏损		(1)	<u>—</u>
除税前亏损		(24,350)	(35,841)
所得税抵免	7	4,272	<u>5,432</u>
期间亏损		(20,078)	<u>(30,409)</u>

未经审核
截至三月三十一日止
三个月

附注	二零二零年 千港元	二零一九年 千港元
归属于：		
本公司拥有人		
持续营运业务之期间亏损	(18,116)	(28,297)
终止营运业务之期间亏损	(1)	—
	<u>(18,117)</u>	<u>(28,297)</u>
本公司拥有人之期间亏损	(18,117)	(28,297)
非控股股东权益		
持续营运业务之期间亏损	(1,961)	(2,112)
终止营运业务之期间亏损	—	—
	<u>(1,961)</u>	<u>(2,112)</u>
非控股股东权益之期间亏损	(1,961)	(2,112)
期间亏损	<u>(20,078)</u>	<u>(30,409)</u>
每股亏损(港仙)		
基本	9 <u>(3.48)</u>	<u>(4.91)</u>



未经审核简明综合损益及其他全面收益表

截至二零二零年三月三十一日止三个月

	未经审核 截至三月三十一日止 三个月	
	二零二零年 千港元	二零一九年 千港元
期间亏损	(20,078)	(30,409)
期间其他全面收益，已扣税 可重新分类至损益之项目： 换算海外业务之汇兑差额	7,263	4,561
期间全面收益总额	(12,815)	(25,848)
归属于：		
本公司拥有人		
持续营运业务之期间亏损	(10,928)	(23,378)
终止营运业务之期间亏损	—	—
本公司拥有人之期间亏损	(10,928)	(23,378)
非控股股东权益		
持续营运业务之期间亏损	(1,887)	(2,470)
终止营运业务之期间亏损	—	—
非控股股东权益之期间亏损	(1,887)	(2,470)
全面收益总额归属于：		
本公司拥有人	(10,928)	(23,378)
非控股股东权益	(1,887)	(2,470)
	(12,815)	(25,848)

未经审核简明综合权益变动表

截至二零二零年三月三十一日止三个月

	未经审核								
	本公司拥有人应占								
	股本	股份溢价	股份奖励计划所持股份	外币汇兑储备	按公允价值计入其他全面收益的金融资产储备	累计亏损	总计	非控股 股东权益	权益总额
千港元	千港元	千港元	千港元	千港元	千港元	千港元	千港元	千港元	千港元
于二零一九年一月一日	57,657	1,363,055	(395)	(9,479)	2,400	(959,211)	454,026	45,370	499,397
期间全面收益总额	—	—	—	4,919	—	(28,297)	(23,378)	(2,470)	(25,848)
非控股股东权益于一间附属公司注资	—	—	(167)	—	—	—	(167)	—	(167)
期间之权益变动	—	—	(167)	4,919	—	(28,297)	(23,545)	(2,470)	(26,015)
于二零一九年三月三十一日	57,657	1,363,055	(562)	(4,560)	2,400	(987,508)	430,482	42,900	473,382
于二零二零年一月一日	57,657	1,361,095	(3,371)	(70,774)	(5,392)	(1,167,762)	171,453	34,748	206,201
期间全面收益总额	—	—	—	7,189	—	(18,117)	(10,928)	(1,887)	(12,815)
期间之权益变动	—	—	—	7,189	—	(18,117)	(10,928)	(1,887)	(12,815)
于二零二零年三月三十一日	57,657	1,361,095	(3,371)	(63,585)	(5,392)	(1,185,879)	160,525	32,861	193,386



附注

1. 一般资料

凯顺控股有限公司(「本公司」)在开曼群岛注册成立为有限公司。本公司之注册办事处地址为 CRICKET SQUARE, HUTCHINS DRIVE, P.O. BOX 2681, GRAND CAYMAN KY1-1111, CAYMAN ISLANDS。本公司之主要营业地点为香港中环摆花街46号中晶商业大厦11楼。本公司股份于香港联合交易所有限公司(「联交所」)之创业板上市。

本公司为投资控股公司。

2. 编制基准

本集团之综合财务报表乃根据国际会计准则委员会颁布之一切适用国际财务报告准则(「国际财务报告准则」)进行编制。国际财务报告准则包括国际财务报告准则(「国际财务报告准则」)、国际会计准则(「国际会计准则」)及诠释。该等综合财务报表亦符合联交所之创业板证券上市规则(「创业板上市规则」)之适用披露条文以及香港公司条例(第622章)之披露规定。

除下文会计政策另有提述(例如,按公允价值计量的若干金融工具)外,此简明综合财务报表已按历史成本惯例编制。此简明财务资料需与二零一九年年度未经审核财务报表一并阅读。除附注3中采纳新订及经修订国际财务报告准则,编制此简明财务资料之会计政策及所需之计算方法与截至二零一九年十二月三十一日止之年度未经审核财务报表所采用者一致。

编制符合国际财务报告准则之财务报表需要采用若干重大会计估计,亦需要管理层于应用本集团会计政策之过程中作出判断。

国际会计准则委员会已颁布若干新订及经修订国际财务报告准则,并于本集团的当前会计期间首次生效或可供提早采纳。附注3提供该等变更首次应用导致会计政策出现任何变动的有关资料,而有关变动与本集团于该等综合财务报表中所反映的当前及过往会计期间相关。

3. 采纳新增及经修订国际财务报告准则

应用新订及经修订国际财务报告准则

国际会计准则委员会已颁布之新订及经修订国际财务报告准则于二零二零年一月一日之财政年度开始生效。该等与本集团有关的已颁布但尚未生效的新订及经修订国际财务报告准则包括如下。

本集团并未应用任何于本会计期尚未生效的新准则或诠释。

国际财务报告准则第3号的修订：业务定义

国际财务报告准则第3号的修订澄清了一系列活动和资产应被视为一项业务，必须至少包括一项投入和一项实质性过程，共同具备产生结果的能力。此外，它阐明了企业的存在，可以不一定包含所有投入和过程，而产生结果。这些修订对合并财务报表没有影响本集团的财务报表，但如果本集团从事任何业务可能会影响未来期间组合。

国际财务报告准则第7号、第9号和国际会计准则第39号的修订：利率基准改革

国际财务报告准则第9号和国际会计准则第39号金融工具的修订：确认和计量提供了许多减免，适用于直接受利率基准影响的所有对冲关系改革。如果改革引起时间和/或不确定性，对冲关系将受到影响。被套期项目或套期工具基于基准的现金流量的金额。这些修订由于没有利率对冲关系，因此对本集团的合并财务报表没有影响。



国际会计准则第1号和第8号的修订：重大的定义

修正案对材料进行了新的定义，规定「如果省略、误认为或掩盖它可能会影响主要使用者的决策通用财务报表是根据这些财务报表制作的，这些财务报表有关特定报告实体的信息。」修正案明确规定，重大将取决于信息的性质或重要性的大小，在财务报表中以单独或与其他信息结合考虑。如果在合理预期信息的错误陈述会影响主要使用者的决策，信息的错误陈述是重大的。这些修订对公司的合并财务报表没有影响，预计将对本集团未来没有产生任何影响。

二零一八年三月二十九日发布的财务报告概念框架

概念框架不是标准，并且其中包含的任何概念都不能覆盖任何标准中的概念或要求。概念框架的目的是协助国际会计准则理事会制定标准，以帮助准备者在不适用的情况下制定一致的会计政策制定标准，并协助所有各方理解和解释标准。修订后的概念框架包括一些新概念，提供了更新的定义和认可资产和负债的标准，并阐明了一些重要概念。这些修订对本集团的合并财务报表没有影响。

4. 公允价值计量

公允价值指于计量日期市场参与者之间于有序交易中就出售资产所收取或转移负债所支付之价格。以下公允价值计量披露乃采用将用于计量公允价值之估值方法输入数据划分为三级之公允价值架构作出：

第1级输入数据： 本集团可于计量日期取得相同资产或负债于活跃市场之报价(未经调整)。

第2级输入数据： 除第1级所包括之报价以外，资产或负债之直接或间接可观察输入数据。

第3级输入数据： 资产或负债之不可观察输入数据。

本集团之政策为于事件或情况变动导致转拨当日确认任何三个等级之转入及转出。

(a) 于二零二零年三月三十一日按公允价值等级披露：

概述	采用公允价值等级：			总计
	第1级 未经审核 千港元	第3级 未经审核 千港元	三月三十一日 未经审核 千港元	二零二零年 三月三十一日 未经审核 千港元
经常性公允价值计量：				
金融资产				
按公允价值计入损益的金融资产				
上市证券	41,815	—	41,815	41,815
按公允价值计入其他全面收益之金融资产				
非上市股本证券	—	19,109	19,109	19,109
总计	41,815	19,109	60,924	60,924
经常性公允价值计量：				
金融负债				
按公允价值计入损益之金融负债				
认沽期权	—	6,379	6,379	6,379



于二零一九年十二月三十一日按公允价值等级披露：

概述	采用公允价值等级：		总计
	第1级 未经审核 千港元	第3级 未经审核 千港元	二零一九年 十二月三十一日 未经审核 千港元

经常性公允价值计量：

金融资产

按公允价值计入损益的金融资产

上市证券

52,489	—	52,489
--------	---	--------

按公允价值计入其他全面收益

之金融资产

非上市股本证券

—	19,109	19,109
---	--------	--------

总计

52,489	19,109	71,598
--------	--------	--------

经常性公允价值计量：

金融负债

按公允价值计入损益之金融负债

认沽期权

—	6,379	6,379
---	-------	-------

(b) 根据第3级按公允价值计量的资产的对账：

	未经审核 截至二零二零年 三月三十一日止 千港元	未经审核 截至二零一九年 十二月三十一日止 千港元
按公允价值计入其他全面收益的 金融资产		
于一月一日	19,109	—
首次采纳国际财务报告准则第9号 购买	—	19,700
结算	—	3,500
于其他全面收益确认的收益或亏损总额	—	2,500
	—	(6,591)
	19,109	19,109

于其他全面收益确认的收益或亏损总额于未经审核简明综合损益及其他全面收益表中呈列为按公允价值计入其他全面收益的股本投资的公允价值变动。

于其他全面收益确认的收益或亏损总额于未经审核简明综合损益及其他全面收益表中呈列。

(c) 本集团采用之估值程序及估值法以及公允价值计量所采用轮入数据于二零二零年三月三十一日披露：

本集团之财务主管负责财务报告目的所需资产及负债之公允价值计量(包括第3级公允价值计量)。财务主管直接向董事会汇报该等公允价值计量。财务主管与董事会至少每年进行两次估值程序及结果之讨论。

对于第3级公允价值计量，本集团会聘请具有公认专业资格和近期经验的外部评估专家进行估值。

第3级公允价值计量

概述	估值技术	不可观察输入值	范围	轮入值增加对公允价值的影响	公允价值 二零二零年 三月三十一日 未经审计 千港元 资产/(负债)
分类为按公允价值计 入其他全面收益 的私人股本投资	贴现现金流量	资本的加权平均成本 长期收益增长率 长期税前经营利润率 缺少市场能力的贴现	14%-16% 3% 15%-20% 30%	减少 增加 增加 减少	19,109



5. 收入

收入明细

年内主要产品或服务线与客户合约的收入明细如下：

	未经审核 截至三月三十一日止 三个月	
	二零二零年 千港元	二零一九年 千港元
与国际财务报告准则第15号范围内的客户签订的 合约收入		
按主要产品或服务线划分的明细		
持续经营业务		
销售货品：		
— 生产及开采煤	—	—
— 矿山及冶金机械产品	995	2,821
提供服务：		
— 提供供应链管理服务	985	69,122
— 企业服务业务	887	2,599
— 媒体服务及举办电竞活动	1,235	1,527
	<u>4,102</u>	<u>76,069</u>
已终止经营业务		
— 生产及开采煤	—	—
	<u>4,102</u>	<u>76,069</u>

本集团的收入来源于以下主要产品系列及地区在一段期间内及某一时间点的货品及服务转拨：

截至二零二零年 三月三十一日 止三个月 (未经审核)	持续经营业务										已终止经营业务					
	提供供应链管理服务		矿山及冶金机械产品		生产及开采煤		企业服务业务		媒体服务及举办电竞赛动		总计		生产及开采煤		总计	
	二零二零年 千港元	二零一九年 千港元	二零二零年 千港元	二零一九年 千港元	二零二零年 千港元	二零一九年 千港元	二零二零年 千港元	二零一九年 千港元	二零二零年 千港元	二零一九年 千港元	二零二零年 千港元	二零一九年 千港元	二零二零年 千港元	二零一九年 千港元	二零二零年 千港元	二零一九年 千港元
主要地区市场收入																
— 香港	—	—	—	—	—	—	258	1,713	526	1,346	784	3,059	—	—	784	3,059
— 中国																
— (香港除外)	985	6,684	995	2,821	—	—	—	—	429	1,980	9,934	—	—	1,980	9,934	
— 拉萨	—	1,478	—	—	—	—	—	—	421	—	1,478	—	—	421	1,478	
— 中东	—	—	—	—	—	—	—	—	—	—	—	—	—	—	—	—
— 埃及及刚果	—	—	—	—	—	—	—	—	—	—	—	—	—	—	—	—
— 台湾	—	51,512	—	—	—	—	—	—	—	—	51,512	—	—	—	51,512	—
— 越南	—	9,448	—	—	—	—	—	—	—	—	9,448	—	—	—	9,448	—
— 其他	—	—	—	—	—	—	629	866	330	—	959	866	—	—	959	866
分部收入	985	69,122	995	2,821	—	—	887	2,599	1,277	1,775	4,144	76,317	—	—	4,144	76,317
分部间收入																
— 香港	—	—	—	—	—	—	—	—	(42)	(248)	(42)	(248)	—	—	(42)	(248)
来自外部客户的 收入	985	69,122	995	2,821	—	—	887	2,599	1,235	1,527	4,102	76,069	—	—	4,102	76,069
收入确认时间																
于某一时间点转拨 的产品	985	69,122	995	2,821	—	—	—	—	—	—	1,980	71,943	—	—	1,980	71,943
在一段时间内转拨 的产品及服务	—	—	—	—	—	—	887	2,599	1,235	1,527	2,122	4,126	—	—	2,122	4,126
总计	985	69,122	995	2,821	—	—	887	2,599	1,235	1,527	4,102	76,069	—	—	4,102	76,069



6. 分部资料

本季度本集团有六个可呈报分部，即提供供应链管理服务、矿山及冶金机械设备的生产、生产及开采煤炭、买卖证券、企业服务及媒体服务及举办电竞活动。

本集团之可呈报分部为可提供不同产品及服务之策略性商业单元。由于每一项业务需不同之科技及营销策略，所以分别单独管理。

经营分部之会计政策与综合财务报表附注2所述者相同。分部损益不包括股息收入。分部资产不包括应收关联方之欠款。分部非流动资产不包括金融工具。

有关经营分部溢利或亏损、资产及负债之资料：

	持续经营业务						已终止经营业务		
	提供供应链		冶金机械设备的生产		生产及开采煤炭		媒体服务及举办电竞活动		生产及开采煤炭
	管理	服务	设备	生产	煤炭	煤炭	煤炭	煤炭	煤炭
	千港元	千港元	千港元	千港元	千港元	千港元	千港元	千港元	千港元
截至二零二零年三月三十一日止三个月(未经审核)									
来自外部客户之收入	985	995	-	-	887	1,235	4,102	-	4,102
分部溢利/(亏损)	(1,406)	(1,755)	(4,958)	(5,617)	(1,879)	(814)	(16,429)	-	(16,429)
于二零二零年三月三十一日(未经审核)									
分部资产	31,590	36,631	155,516	10,642	19,840	149	254,368	1,922	256,290
分部负债	2,180	8,315	51,027	19,979	1,817	842	84,160	-	84,160

截至二零一九年三月三十一日

止三个月(未经审核)

来自外部客户之收入	69,122	2,821	-	-	2,599	1,527	76,069	-	76,069
分部溢利/(亏损)	(3,075)	(2,507)	(30)	(30,403)	1,501	(512)	(35,026)	-	(35,026)

于二零一九年三月三十一日

(未经审核)

分部资产	127,505	34,582	176,963	134,708	32,852	901	507,510	-	507,510
分部负债	13,316	4,256	56,219	104,367	2,774	881	181,814	-	181,814

分部收入之对账：

	未经审核 截至三月三十一日止 三个月	
	二零二零年 千港元	二零一九年 千港元
收入		
可呈报分部收入总额	4,144	76,317
撇销分部间收入	(42)	(248)
综合收入	<u>4,102</u>	<u>76,069</u>

7. 所得税(抵免)/开支

	未经审核 截至三月三十一日止 三个月	
	二零二零年 千港元	二零一九年 千港元
即期税项 — 香港及中国		
所得税	(89)	20
递延税项	(4,182)	(5,452)
	<u>(4,272)</u>	<u>(5,432)</u>

香港利得税乃年内估计应课税溢利减可免税承前亏损按税率16.5% (二零一九年：16.5%) 计提拨备。

于二零一八年三月二十一日，引入两级制利得税制度的二零一七年税务(修订)(第7号)条例草案被实质性立法。根据两级制利得税制度，合资格实体的首200万港元应课税溢利将自二零一八年/二零一九年评估年度起以8.25%的税率徵税。超过200万港元之溢利将以16.5%的税率徵税。

中国企业所得税已按25% (二零一九年：25%) 之税率计提拨备。

其他地方应课税溢利之税项支出乃按本集团经营所在国家之现行税率，并根据现有法律、诠释及惯例计算。



8. 股息

董事不建议派付截至二零二零年三月三十一日止三个月之股息(二零一九年三月三十一日止三个月：无)。

9. 每股亏损

每股基本亏损基于如下计算：

	未经审核 截至三月三十一日止 三个月	
	二零二零年 千港元	二零一九年 千港元
计算每股基本亏损之亏损	<u>(18,116)</u>	<u>(28,297)</u>
股份数目		
计算每股基本亏损之普通股加权平均股数	<u>576,566</u>	<u>576,566</u>

于截至二零二零年三月三十一日及二零一九年三月三十一日止期间，本公司并无有任何潜在摊薄影响的普通股，故并无呈列每股摊薄亏损。

10. 股本

	未经审核 于二零二零年 三月三十一日 千港元	未经审核 于二零一九年 十二月三十一日 千港元
法定股本：		
5,000,000,000股每股面值0.10港元之普通股	<u>500,000</u>	<u>500,000</u>
已发行及缴足股本：		
576,566,055股		
(二零一九年十二月三十一日：576,566,055股)		
每股面值0.10港元之普通股	<u>57,657</u>	<u>57,657</u>

11. 无形资产

	采矿权 千港元
成本	
于二零一九年一月一日	234,614
采矿权撤销(未经审核)	(13,058)
汇兑差额(未经审核)	(4,878)
	<u>216,678</u>
于二零一九年十二月三十一日及二零二零年一月一日(未经审核)	216,678
汇兑差额(未经审核)	(6,309)
	<u>210,369</u>
于二零二零年十二月三十一日(未经审核)	<u>210,369</u>
累计摊销及减值亏损	
于二零一九年一月一日	84,842
年度摊销(未经审核)	12,445
年度减值亏损(未经审核)	3,989
采矿权撤销(未经审核)	(13,058)
汇兑差额(未经审核)	(2,453)
	<u>85,765</u>
于二零一九年十二月三十一日及二零二零年一月一日(未经审核)	85,765
期间摊销(未经审核)	3,053
汇兑差额(未经审核)	(3,571)
	<u>85,247</u>
于二零二零年三月三十一日(未经审核)	<u>85,247</u>
账面值	
于二零二零年三月三十一日(未经审核)	<u>125,122</u>
于二零一九年十二月三十一日(未经审核)	<u>130,913</u>

于二零二零年三月三十一日，本集团之采矿权为本集团就生产及开采位于中国的一座（二零一九年：一座）煤矿及位于塔吉克斯坦的一座（二零一九年：两座）煤矿而取得之权利。中国及塔吉克斯坦煤矿之主要储藏量分别为动力煤以及无烟煤及烟煤。中国及塔吉克斯坦煤矿之采矿权期限分别自二零一九年一月至二零一九年十二月及自一九九七年八月至二零一八年九月止。采矿许可证申请续期正在进行中。采矿权乃于采矿权期限内按成本减累计摊销及减值亏损列账。



12. 按公允价值计入损益的金融资产

	未经审核	
	截至三月三十一日止 三个月	
	二零二零年 千港元	二零一九年 千港元
按公允价值计之股权证券 于香港上市	<u>41,815</u>	<u>98,924</u>
分析为：		
流动资产	<u>41,815</u>	<u>98,924</u>

上述金融资产之账面值分类如下：

	未经审核	
	截至三月三十一日止 三个月	
	二零二零年 千港元	二零一九年 千港元
持作交易	<u>41,815</u>	<u>98,924</u>

根据国际财务报告准则第9号，上述金融资产的账面值按公允价值计入损益计量。

13. 终止经营业务

于塔吉克斯坦生产及开采煤炭业务之业绩、资产和负债分析如下：

(a) 终止经营业务

(i) 业绩

	未经审核 截至 二零二零年 三月 三十一日止 千港元
收入	—
售货成本	—
毛亏	—
其他收入及收益及亏损	—
行政及其他经营开支	(1)
经营亏损	(1)

附注：

董事会已重新评估呈列，并认为仅反映根据终止经营业务与第三方交易产生的收益及业绩更为恰当，与集团公司交易的溢利则包括在持续经营业务中。



(ii) 现金流量

	未经审核 截至 二零二零年 三月 三十一日止 千港元
营运现金流量	(1)
投资现金流量	—
融资现金流量	—
总现金流量	<u>(1)</u>

(b) 分类为持作出售之出售组别之资产

	未经审核 截至 二零二零年 三月 三十一日止 千港元
非流动资产	
于附属公司的投资	<u>205,597</u>
流动资产	
银行及现金结馀	<u>15</u>
总资产(集团内部对销前)	205,612
减：集团内部对销	<u>(205,597)</u>
总资产	<u><u>15</u></u>

(c) 分类为持作出售之出售组别之负债

	未经审核 截至 二零二零年 三月 三十一日止 千港元
非流动负债	
其他应付款项及应计款项	4,570
税收准备	468
关联公司的往来账	362,985
	<u>368,023</u>
流动负债	
递延税项负债	10
总负债(集团内部对销前)	368,033
扣除：集团内部对销	<u>(362,985)</u>
总负债	<u><u>5,048</u></u>

附注：

上述持作出售资产及与持作出售资产有关负债乃于对销分别为20,560万港元及36,300港元之集团内部结余前呈列。

14. 融资成本

	未经审核 截至三月三十一日止 三个月	
	二零二零年 千港元	二零一九年 千港元
应付债券利息	1,333	1,000
租赁负债的利息部分	89	84
	<u>1,422</u>	<u>1,084</u>



管理层讨论及分析

2020年初新冠肺炎的爆发对全球经济与社会环境的影响史无前例，在短短几个月内，我们每个人都在见证全球经济环境的「血雨腥风」。

- 自2020年初至4月24日，恒生指数在一天内下跌4,620点，跌幅超16%，并在2020年3月23日暴跌1,108点至21,696点；同一天，道琼斯指数暴跌582点至18,591点，创2016年11月以来最低收市水准。于此公告日，美股经历有史以来第五次熔断，而其中四次熔断均发生在刚过去之2020年3月。
- 2020年4月20日，美国原油期货——西德克萨斯中间基石油(WTI)价格暴跌，历史上首次跌入负值。
- 2020年4月14日，国际货币基金组织(IMF)发布《2020年世界经济展望报告》，其中预计2020年全球经济增速为负3%，可能面临自上世纪30年代经济大萧条以来最糟的经济衰退。

香港社会面临著同样巨大的挑战，在全社会同心抗疫三个月后，目前香港地区疫情有所缓和。自3月初以来，4月20日香港首次报告无新增确诊病例。香港政府也推出了扶助企业的一系列纾困措施，有利于舒缓市场因失业率不断上升而造成的恐慌情绪。

诚如集团日期为二零二零年三月二十日未经审核业绩公告所述，2019年香港的反修例运动及新年后疫情的严峻形势令本集团2020第一季度开局变得异常艰难，疫情极大的影响了本集团的行政管理工作与本集团在內地的生产营运工作。另受隔离措施限制审计团队无法出行，在內地的审计工作截至本报告日仍然未能展开。本集团一直和审计团队保持密切沟通，将应形势发展采取最迅速应对。第一季度因香港及国内外检疫措施造成对流动性的限制，导致部分已签约项目无法按期执行，在已经收取部分预付款的情况下，营运现金流依然受到一定影响。本集团在努力应变的同时，已经在第一季度采取了一系列措施，在行政方面以防疫为重点，提供足够防疫用品，采取有效防疫措施确保全体员工在安全的工作环境下工作；人事方面，为了现金流考虑裁减了极少量人员，本集团部份管理层已放无薪假或减薪方式与本集团共度时艰；财务管理上加强费用支出管控，并积极跟进应收帐问题以缓解现金流压力。

矿产资源、矿山及冶金机械的生产及供应链管理

二零二零之新型冠状病毒疫情打乱全球商业链而我们的中国业务亦不能幸免。中国对多个城市实施封城措施。封城措施导致我们之员工须在家中等待至差不多至三月份最后一星期，因此时中央政府才宣布某部份制造业才可复工。我们亦不期待中国业务可在二零二零第四季前可回复正常水平，但我们预期由于行业需求，部份业务可回复正常水平，此时我们可逐步重整旗鼓。甚至我们二零一九年财政年度之已延迟之审计亦似乎获审计师提供时间表，在我们刊发二零二零第一季业绩后，我们将刊发经审核业绩之刊发日期。



i. 山东 — 矿山及冶金机械的生产

至于业绩，经营矿业及冶金机械零件生产，拥有32套矿用产品安全标志证书的本集团附属公司的合资企业滕州凯源实业有限公司(「滕州凯源」)，于二零二零首三个月只录得995,000港元收入。由于三个主要煤炭丰富之城市，即山西省，陕西省及内蒙古对由定期检查矿业机械导致由新机械收取代旧机械，而带来对新矿业机械之需求，而一般付货期之高峰将在第三季及第四季。我们希望到时能接到更多订单。



公司员工为客户检测设备

ii. 山东 — 供应链管理服务

山东凯莱能源物流有限公司(「山东凯莱」)乃本公司附属公司及山东八一煤电化有限公司的合资企业，专注于煤炭供应链管理、装卸、仓储及物流业务，拥有济南铁路局分配的铁路分段使用权。山东凯莱的物流基地位于中国铁路运输的心脏位置，邻近有多家国企化工企业，具有地理优势。现时山东凯莱物流基地占地40,000平方米，年均装卸量为300万吨。



公司供应链业务有限度工作

在全国实施封城后，采用铁路运煤大降，导至山东凯莱在二零二零第一季只能录得985,000港元收入。

虽然中央政府希望减低对煤炭依赖，中国的能源结构仍以煤炭为主，煤炭铁路运输是不可或缺的运输工具，本集团预期在第四季当煤炭需求完全回后正常水平时，我们的物流业务也能恢复正常。



iii. 新疆 — 煤炭开采业务(山东凯莱全资附属公司)

新疆吐鲁番星亮矿业有限公司(「星亮矿业」)为山东凯莱全资附属公司。



露天矿区2号



露天矿区3号

新疆星亮矿第一季摘要

受到吐鲁番高昌区政府的认同，星亮矿成为其附近小型煤矿的整合主题，矿区面积将由1.1平方公里增大至8.8平方公里。我们星亮矿团队将于疫情过后恢复后制定发展计划。

iv. 蒙古国 — 供应链管理服务

凯顺收购的蒙古国乔伊尔市铁路月台位于俄罗斯与中国之间，是中蒙俄三国物流运输必经之地，地理位置优势明显。乔伊尔月台占地总共35,000平方米，年均装卸量总量达到180万吨，主要提供装卸，报关，仓储及物流业务。

乔伊尔项目第一季摘要

新型冠状病毒疫情令蒙古国及中国所有跨境贸易暂停运作，导致乔伊尔市铁路物流中心月台余下的基建工程合须延迟开展。

农业投资与发展

凯顺继续提供专业服务例如财务内控，审计，可行性研究等方面支援祥利农业有限公司的业务发展。

祥利集团经过二十多年的演变及发展，如今已是一家拥有独特整合绿色食品产业平台企业，包括管理种植/供应源头以至维护建设覆盖中国境内外批发经营和终端零售的绿色食品实体及网上供销平台。

目前，平台上有四个板块：蔬菜、鲜果、茶叶和坚果副食品。集团现管有蔬菜种植基地约11,000亩，鲜果种植基地约1,500亩，台地茶和古树茶种植基地约25,000亩。



菜叶产品



「源生菜」



健康坚果食品



祥利农业第一季摘要

祥利与多家本地经销商／批发商及销售商在线上商讨「源生菜」的入市策略，包括其市场定位及行销策略等，务求把「源生菜」快速引入本地市场。

继续加强各个业务板块的发展，特别是茶叶及坚果副食品等板块，祥利开始生产具有抗癌活性，抗衰老作用的富硒茶和健康零食。再者，祥利扩张旗下金融服务平台公司所提供的贷款担保服务网路，扩大客户群，增进业务发展。

2020年发展目标

我们在二零二零年馀下时间只有一个目标，就是要把我们在国内的业务全面恢复正常。

凯顺商业策略顾问

全球疫情爆发对凯顺商业策略的各个业务线都产生了不同程度的影响，下面简要汇报辖下各公司第一季度情况。

公关顾问及影视制作服务

2020年第一季度人民香港文化传播有限公司完成项目两个。受疫情影响，2月以来所有线下活动都被迫延期或取消。在此情况下，团队及时调整业务方向，投身线上业务，积极寻找新客户，力求通过以上行动将损失降到最低。团队于3月成功签约新客户，为客户提供线上平台搭建及后台服务。未来也将继续努力拓展新的客源，不断扩大业务覆盖网络。

意象工作室(VOV)自2019年成立以来一直致力于提供影视媒体制作服务。今年1月疫情尚未扩大之前，VOV完成了多个项目，同时跟进了香港电台(RTHK)新导演系列后期制作工作。自2020年2月疫情开始后，团队不能离港，使得开拓新客户面临困难。尽管如此，团队保持初心，继续向原有客户提供报价及计划书，第一季度末已有原有客户继续签订新的项目合约。第二季度团队将主力扩展对外宣传，务求令业务上升，并调整服务收费，更好地服务客户。

电竞业务

凯顺电竞品牌女子电竞嘉年华2019全球总决赛于2020年2月22日于迪拜Meydan Grandstand落下帷幕，为2019女子电竞嘉年华全球巡回赛画上圆满句号。整个巡回赛活动线上观众总数为1千9百万，观总曝光量达2亿3千5百万之多。2020年第一季度，团队主要围绕这一总决赛作各项准备。一方面，能赶到疫情在世界范围内爆发前顺利举办总决赛算是一大幸事；另一方面受疫情影响，原定2020年世界巡回赛计划需另作安排，团队决定转为发展线上平台作为替代方案。团队也将视电竞业务板块的发展成熟程度及大环境氛围，适时探讨退出方案。

投资平台业务

Sturgeon新成立的乌兹别克斯坦基金自2020年4月开始正在运营中，在疫情环境下，仍然成功地集资，并且还有更多潜在投资者。目前欧洲大部份地区仍处封锁状态，很多商业活动无法正常运行，但人员通过会议视像软件进行网上会议，其集资工作仍在进行中。



世界银行预测未来几年乌兹别克斯坦GDP增长率将平均维持在6%左右，是中亚地区最具潜力的前沿市场。此外，乌兹别克斯坦新总统上任后的改革仍将继续，国际财务报告准则将会于2021年开始在国内实行，国家正在进一步与国际接轨。不过，2020年3月新冠肺炎疫情严重恶化，影响了乌兹别克斯坦日常经济运作，MSCI东欧与独联体前沿市场指数2020年第一季度表现受到新冠肺炎疫情所带来的经济贸易停滞而受到严重冲击。



xprimm.com
NEWS IN CIS + SE + CE

Home News Events Statistics Countries Reports Interviews Subscriptions

STATISTICS: ROMANIA, P2019: Motor insurance fees determined market hierarchy and

UZBEKISTAN

UZBEKISTAN switches to IFRS starting 2021

18 December 2019 - Stana McDaniel

From 2021, Uzbekistan will switch to International Financial Reporting Standards (IFRS) - as follows from the draft resolution of the President of Uzbekistan "On additional measures for the transition to international financial reporting standards", published on the Uzbekistan's state portal (in Uzbek language).

Based on the document, joint-stock companies, banks, insurance companies, business entities with a state share in the authorized capital, as well as legal entities classified as large taxpayers, can switch to IFRS from January 1, 2021, and starting with the results of 2021 - prepare financial statements only on the basis of IFRS. Komerant.uz writes.

The document provides for the development by October 1, 2020 of new tax reporting forms adopted to IFRS, as well as proposals to strengthen administrative responsibility measures for late preparation and publication of financial statements.

<https://www.msci.com/documents/10199/63225bbe-a5a3-4b1b-88fe-61a050770827>

<https://www.worldbank.org/en/country/uzbekistan/publication/economic-update-summer-2019>

<http://xprimm.com/UZBEKISTAN-switches-to-IFRS-starting-2021-articol-2,12,35-14519.htm>

证券交易业务

本集团的香港上市证券交易业务继续由投资委员会来监督并提供证券分析及业绩报告。在过去三个月，受新型冠状病毒肺炎（「新冠肺炎」）疫情影响，全球多个大型经济体均陷入封锁状态，加上沙地阿拉伯和俄罗斯爆发石油价格战，导致石油价格及需求同时出现历史性新低及跌幅，严重打击投资者信心，令环球金融市场陷入自2008年金融海啸以来最差的一个季度。投资委员会认为新冠肺炎对全球的影响及不确定性异常地高，更远高于过去的疫症爆发。有见及此，在投资策略方面，我们采取静观其变策略并等待投资机会出现及市场复苏。

恒生指数及道琼斯工业平均指数图表（2020年第一季度表现）



截至2020年3月31日，上市证券的公平值为41,815,350港元。上市证券总额为52,553,404港元。

截至2020年3月31日止三个月，我们部分持有的证券出现了未变现的亏损，令上市证券公平值下降至7,716,036港元。



凯顺信托与代理人服务

凯顺信托与代理人有限公司自成立一年来，目前为止营运情况良好有序。第一季度凯顺信托官方网站也正式上线。因2020年环球经济下滑，预计公司将专注于与现存客户保持良好关系。第二季度团队将构建凯顺信托领英及维基百科等社交平台，进一步着眼于搜索引擎优化(SEO)，提升网站的品牌效应。

展望

• 商业策略顾问

第一季度封关政策令我们的活动与市场业务基本处于停滞状态，本集团预计第二季度业务暂时无法重回正轨。因此我们计划将线下活动转变为线上服务。本集团正集中精力调整其商业模型。

财务回顾

本集团于二零二零年第一季度之收入约为410万港元，较去年同期减少约94.6%（二零一九年第一季度：7,610万港元）。收入减少的原因是由于2019新型冠状病毒的爆发令我们在2020年第一季度的大部分营运陷于停顿。

本集团于二零二零年第一季度之毛利较二零一九年同期减少约66.1%至140万港元（二零一九年第一季度：420万港元）。毛利润减少是由于前段所述之原因导致收入下降。

本集团于二零二零年第一季度之行政及其他营运开支总额约为1,350万港元，较去年同期减少约19.2%（二零一九年第一季度：1,670万港元）。行政费用减少主要的原因是2019年底的人力资源重组。

于二零二零年第一季度本集团之持续经营亏损约为2,280万港元（二零一九年第一季度亏损：3,480万港元）。经营亏损有所收窄是由于以按公允价值计入损益之金融资产之公允价值损失由约3,300万港元减少至770万港元及抵销部分贸易及其他应收款项的减值损失约400万港元。与2019年同期相比，因在出售了部份2019年持有的上市证券后，本集团的投资组合缩小，导致金融资产的公允价值损失下降。

于二零二零年第一季度本集团期间亏损总额约为2,010万港元，较去年同期减少约33.9%（二零一九年第一季度期间亏损：3,040万港元）。

二零二零年第一季度本公司拥有人应占全面亏损总额约为1,090万港元（二零一九年第一季度本公司拥有人应占全面收益：2,340万港元）。



截至二零二零年第一季度止，本集团持有按公允价值计入损益的金融资产约4,180万港元，全为投资于在香港上市之证券。在香港股市表现不佳的情况下，出售按公允价值计入损益之金融资产收益约90.7万港元(二零一九年第一季度亏损：11.1万港元)，而截至二零二零年第一季度止的按公允价值计入损益之金融资产的公允价值亏损约为770万港元(二零一九年第一季度亏损：3,300万港元)。按公允价值计入损益的金融资产之详情载列如下：

公司名称	截至二零二零年三月三十一日		截至二零二零年三月三十一日止公允价值变动之未变现收益/(亏损)港元	公允价值于		于二零二零年三月三十一日占本集团资产净值百分比	按公允价值计投资成本	亏损原因
	于二零二零年三月三十一日所持股份数目	于二零二零年三月三十一日持股比例		二零二零年三月三十一日	二零一九年十二月三十一日			
	港元	港元		港元	港元			
香港上市之证券								
中银香港(控股)有限公司 (2388)(附注1)	15,000	0.0001%	(84,000)	321,750	405,750	0.17%	462,750	股价下跌
国泰航空有限公司 (0293)(附注2)	100,000	0.003%	(164,000)	830,000	345,600	0.43%	994,000	股价下跌
壹家壹品(香港)控股有限公司 (8101)(附注3)	98,000,000	3.39%	(2,175,796)	8,722,000	10,323,000	4.51%	14,020,604	股价下跌
汇丰控股有限公司 (0005)(附注4)	20,000	0.0001%	(132,000)	883,000	—	0.46%	1,015,000	股价下跌
香港铁路有限公司 (0066)(附注5)	40,000	0.001%	(124,000)	1,602,000	—	0.83%	1,726,000	股价下跌
东英金融有限公司 (1140)(附注6)	17,476,000	0.60%	(6,315,160)	19,398,360	26,496,000	10.03%	24,943,440	股价下跌
泰加保险(控股)有限公司 (6161)(附注7)	15,716,000	3.01%	1,278,920	10,058,240	9,966,100	5.20%	9,391,610	—
中国石油化工股份有限公司 (0386)(附注8)	—	—	—	—	938,000	—	—	—
香港交易及结算所有限公司 (0388)(附注9)	—	—	—	—	3,795,000	—	—	—
翠华控股有限公司 (1314)(附注10)	—	—	—	—	229,620	—	—	—
总计			<u>(7,716,036)</u>	<u>41,815,350</u>	<u>52,489,070</u>	<u>21.63%</u>	<u>52,553,404</u>	

附注：

1. 中银香港(控股)有限公司(联交所上市编号：2388) — 中银香港(控股)有限公司之主要业务为提供银行及相关之金融服务。
2. 国泰航空有限公司(联交所上市编号：0293) — 国泰航空有限公司主要经营定期航空业务、航空饮食、航机处理、飞机工程及营运货运站。361度国际有限公司(联交所上市编号：1361) — 361度国际有限公司的主要业务为于中国制造及买卖体育用品，包括鞋类、服装及配饰。
3. 壹家壹品(香港)控股有限公司(联交所上市编号：8101) — 壹家壹品(香港)控股有限公司的主要业务活动为投资控股。其附属公司的主要业务为：(i)设计、制造及销售床垫及软床产品；(ii) 物业投资；(iii)证券投资；及(iv)提供物业管理及物业代理服务。
4. 汇丰控股有限公司(联交所上市编号：0005) — 汇丰控股有限公司透过零售银行及财富管理、工商业务、环球银行及资本市场和环球私人银行这四大全球业务向客户提供各项产品和服务。
5. 香港铁路有限公司(联交所上市编号：0066) — 香港铁路有限公司主要经营下列核心业务 — 于香港、中国内地和数个主要海外城市的铁路设计、建造、营运、维修及投资；与铁路及物业发展业务相关的项目管理；香港铁路网络内的车站商务，包括商铺租赁、列车与车站内的广告位租赁，以及协助电讯商于铁路沿路提供电讯服务；于香港及中国内地的物业业务，包括物业发展及投资，及投资物业(包括购物商场及写字楼)的物业管理及租赁管理；以及投资于八达通控股有限公司。



6. 东英金融投资有限公司(联交所上市编号：1140) — 东英金融投资有限公司(「东英金融」)是一家香港上市投资公司，拥有在全球投资各类资产、财务工具及业务的授权。东英金融透过为区内机构及企业投资者度身订造及共同订立投资解决方案，致力为股东提供中至长期回报。东英金融的共同投资夥伴主要为在中国寻求高增长机会或在区外进行策略性投资的大型金融机构及组织。东英金融亦投资上市或非上市股票基金，以获取多元化回报。假以时日，该等基金将为打造吸引潜在新投资夥伴，并能适应市场需求的专属金融服务平台奠定坚实基础。
7. 泰加保险(控股)有限公司(联交所上市编号：6161) — 泰加保险(控股)有限公司主要从事直接一般保险承保业务。
8. 中国石油化工股份有限公司(联交所上市编号：0386) — 中国石油化工股份有限公司在中华人民共和国(「中国」)从事石油及天然气和化工业务。石油及天然气业务包括勘探、开发及生产原油及天然气；管输原油、天然气；将原油提炼为石油制成品；以及营销原油、天然气和成品油。化工业务包括制造及营销广泛的工业用化工产品。
9. 香港交易及结算有限公司(联交所上市编号：0388) — 香港交易及结算有限公司是拥有并经营香港唯一的股票交易所及期货交易所，以及其有关的结算所，于英国营运基本金属期货及期权合约买卖。
10. 翠华控股有限公司(联交所上市编号：1314) — 翠华控股有限公司主要业务为于香港、中华人民共和国(「中国」或「中国内地」)及澳门透过连锁港式餐厅提供餐饮服务。

于二零二零年三月三十一日，本集团持有按公允价值计入其他全面收益之金融资产约1,910万港元，全为香港和英国的非上市股权证券及可赎回的优先股组成。按公允价值计入其他全面收益之投资成本的金融资产之详情载列如下：

公司名称	于二零二零年			投资成本	
	于二零二零年	于二零二零年	于二零二零年	于二零二零年	于二零一九年
	三月三十一日	三月三十一日	三月三十一日	三月三十一日	十二月三十一日
所持股份数目	持股百分比	占本集团资产	(未经审核)	(未经审核)	
(未经审核)	(未经审核)	(未经审核)	港元	港元	
Cheung Lee Farming Corporation (附注1)	870	8.7%	4.50%	8,700,000	8,700,000
康莱米科技有限公司(附注2)	990	9.9%	0.0005%	990	990
Sturgeon Capital Limited(附注3)	24,999	9.96%	4.03%	7,800,000	7,800,000
信盈控股有限公司(附注4)	8,000,000	不适用	4.14%	8,000,000	8,000,000
			12.67%	24,500,990	24,500,990

附注：

1. Cheung Lee Farming Corporation根据英属处女群岛的法律成立的有限责任公司。Cheung Lee Farming Corporation与子公司的主要业务是从事生产和分销无公害蔬菜业务。
2. 康莱米科技有限公司乃根据香港特别行政区法律。他们从事电子消费产品的销售，主要产品包括平板电脑，智能手机，智能手表，智能拐杖，VR，电动自平衡踏板车等。



3. Sturgeon Capital Limited是一家专门从事边境和新兴市场的独立投资经理公司。Sturgeon Capital Limited管理Sturgeon中亚基金，一个专注于中亚及周边地区的多策略投资基金。自2005年以来，Sturgeon资本管理团队一直在该地区投资，由具有不同专业背景的行业专业人士组成，具有区域和行业特色经验。于二零一九年十一月十一日，我们收购了SCH Limited的45.56%股权，SCH Limited持有Sturgeon Capital约90.04%的股权。收购完成后，我们持有Sturgeon Capital 50.98%的股权(通过SCH Limited而占Sturgeon Capital 41.02%及直接占Sturgeon Capital 9.96%)。在完成换股重组后，我们将通过SCH Limited间接持有Sturgeon Capital 50.98%的股权。截至二零二零年三月三十一日换股重组仍在进行中。
4. 信盈控股有限公司主要业务为投资控股，其子公司结合金融全球化发展与互联网资讯技术创新手段，为国内企业和个人客户提供创新和高效融资、评估、咨询管理、互联融通、金融电子商务等更多可供选择的专业金融服务，并持有两种类型的借贷信用证，分别是融资性担保机构经营许可证及深圳市小额贷款业务资格。

流动资金及财政资源

于二零二零年三月三十一日，本集团之银行及现金结余约为2,530万港元(二零一九年十二月三十一日：2,590万港元)。

于二零一八年八月二十四日，本公司发行了二零二零年到期的8%非上市债券，本金总额为50,000,000港元。其中，所得款项净额中的30,000,000港元用于收购蒙古国乔伊尔市铁路物流月台的项目，而按日期为二零一八年十二月二十日公告内所载方式动用。其余的净额将用于促进我们的贸易业务。

资本负债比率

于二零二零年三月三十一日，本集团之资本负债比率(即本集团应付债券除以本集团总资产之比例)为0.13(二零一九年十二月三十一日：0.13)。

外汇风险

本集团之大部份买卖交易、资产及负债以港元、人民币(「人民币」)、英镑、美元及塔吉克斯坦索莫尼计算。于二零二零年三月三十一日，本集团之外汇合约、利息、货币掉期或其他金融衍生工具并无承担重大风险。

其他资料

1. 董事及最高行政人员持有本公司之股份权益

董事及最高行政人员持有本公司之股份权益如下：

董事姓名	身份	占于二零二零年	
		于二零二零年 三月三十一日 股份数目	三月三十一日 总已发行股份 概约百分比
陈立基	实益拥有人	167,263,298 (附注1)	29.01%
杨永成	实益拥有人	1,675,000 (附注2)	0.29%
黄润权	实益拥有人	525,000 (附注3)	0.09%
刘瑞源	实益拥有人	204,000 (附注3)	0.04%
萧兆龄	实益拥有人	204,000 (附注3)	0.04%
Anderson Brian Ralph	实益拥有人	150,000 (附注3)	0.03%
陈振郎	实益拥有人	6,147,000 (附注4)	1.07%
程可彤	实益拥有人	220,000 (附注4)	0.04%



除上文披露外，于二零二零年三月三十一日，概无董事及本公司最高行政人员拥有根据证券及期货条例第XV部第7及8分部须知会本公司及联交所，或根据证券及期货条例第352条须记入该条所指由本公司存置之登记册，或根据创业板上市规则有关董事进行证券交易之第5.46条至5.67条须知会本公司及联交所于本公司或任何相联法团(定义见证券及期货条例第XV部)之股份、相关股份及债券之权益或淡仓。

附注：

1. 于二零一七年一月十六日配发供股股份后及于二零一七年二月十六日十股股份合并为一股股份生效后，陈立基先生(「陈先生」)实益持有之股份总数为160,212,298。其中2,004,000股属于按2013股份奖励计划于二零一五年十二月三十日奖励给董事陈先生的股份。另外，陈先生于二零一七年三月二十九日至十二月三十一日在市场购买2,750,000股股份。因此，于二零一七年十二月三十一日的股份总数为161,882,298。

于二零一八年三月二十二日按2016股份奖励计划授予3,081,000本公司股份予陈先生。因此陈先生所持本公司之股份总为 164,963,298。另外，陈先生由二零一八年六月二十九日至九月三十日在市场购买1,490,000股股份。因此，于二零一八年十二月三十一日的股份总数为166,453,298。

于二零一九年一月一日至十二月三十一日，陈先生从在市场购买810,000股股份。因此，于二零一九年六月三十日，陈先生持有本公司股份总数为167,263,298。

2. 其中400,000股属于按2013股份奖励计划于二零一五年十二月三十日奖励给董事杨永成先生的股份。于二零一八年三月二十二日按2016股份奖励计划授予1,000,000本公司股份予杨先生。

- 其中150,000股属于按2013股份奖励计划于二零一五年十二月三十日奖励给董事刘瑞源先生、萧兆龄先生、黄润权博士及Anderson Brian Ralph先生的股份。
- 于二零一九年六月十九日，陈振郎先生及程可彤先生获委任为，而此乃陈振郎先生及程可彤各自持有本公司之股份数目。

2. 主要股东持有本公司股份权益

于二零二零年三月三十一日，就本公司董事所知，以下人士(董事或本公司最高行政人员除外)于本公司股份及相关股份中拥有根据证券及期货条例第XV部第2及3分部的条文须向本公司披露的权益或淡仓如下：

于股份及相关股份之好仓

			于二零二零年 三月三十一日 占已发行股份总数
股东姓名/名称	身份及权益性质	股份数目	概约百分比
陈立基	实益拥有人	167,263,298	29.01%
杨宝仪	配偶之权益(附注1)	167,263,298	29.01%
张雄峰	实益拥有人	81,950,000	14.21%
吴明琴	配偶之权益(附注2)	81,950,000	14.21%

附注：

- 此等股份总数由陈立基先生(「陈先生」)实益持有。由于杨宝仪女士是陈先生的配偶，按证监会条例，杨宝仪女士亦被视为持有该等股份权益。
- 此等股份总数由张雄峰先生(「张先生」)实益持有。由于吴明琴女士是张先生的配偶，按证监会条例，吴明琴女士亦被视为持有该等股份权益。



除上文所披露者外，就董事所知，并无任何其他人士（董事及本公司最高行政人员除外），于二零二零年三月三十一日于股份或相关股份拥有或被视为拥有根据证券及期货条例第十五部第2及第3部之条文规定须向本公司及联交所披露之权益或淡仓。

3. 以股份为基础的薪酬计划

本公司现保持2016股份奖励计划作为以股份为权益结算基础的薪酬计划，旨在协助招揽、挽留及激励主要员工。计划的合资格参与者包括本公司董事（包括独立非执行董事）及本集团的其他雇员。

2016股份奖励计划

本公司于二零一六年六月十四日采纳新股份奖励计划（「2016股份奖励计划」）。除董事会透过董事会决议案决定提早终止股份奖励计划外，本计划应于本计划采纳日起五年内生效。倘董事会授出奖励股份后会导导致根据2016股份奖励计划授予奖励股份最多股份总数目超过本公司不时之已发行股本总数百分之十（10%），则不可再进一步授出奖励股份。

于截至二零二零年三月三十一日止三个月内，2016股份奖励计划的的受托人并未根据股份奖励计划规则及信托契约的条款，在联交所购买本公司股份。2016股份奖励计划所持本公司股份总数为13,610,000。

截至二零二零年三月三十一日止日止，本公司员工或董事均未获股份奖励计划授出之任何股份。

4. 董事于竞争业务之权益

董事或彼等各自之联系人士(定义见创业板上市规则)概无于对本集团构成竞争或可能构成竞争之任何业务拥有任何权益，与本集团之间亦无任何其他利益冲突。

5. 购买、出售或赎回上市证券

截至二零二零年三月三十一日止三个月内，本公司并无赎回任何本公司上市证券，本公司之任何附属公司亦无于本年度购买或出售任何本公司上市证券。

企业管治

董事会及管理层坚守良好的企业管治原则，以求达致稳健管理及增加股东价值。该等原则重视透明度及独立性。

董事会已成立下列委员会，并订立其职权范围，有关条款符合香港联合交易所有限公司GEM证券上市规则(「GEM上市规则」)附录十五所载《企业管治守则》(「企管守则」)及《企业管治报告》之规定，而职权范围之详情已载列于本公司网站：

www.kaisun.hk「投资者关系」项目下之「企业管治」段：

- 审核委员会
- 薪酬委员会
- 提名及企业管治委员会

所有委员会的成员均以独立非执行董事为主。审核委员会，薪酬委员会及提名及企业管治委员会均由独立非执行董事担任主席。



1. 审核委员会

本公司已成立审核委员会，并书面订明职权范围，载有董事会采纳之委员会权限及职责。

审核委员会由四名独立非执行董事刘瑞源先生、萧兆龄先生、黄润权博士及Anderson Brian Ralph先生组成，而刘瑞源先生乃审核委员会之主席。

审核委员会之主要职责为检讨及监督本集团之财务申报程序、风险管理及内部监控系统，并为董事会与本公司核数师之间就属于本集团审核范畴内之事项提供重要连系。委员会亦检讨外部及内部审核之成效及进行风险评估。

审核委员会已审阅截至二零二零年三月三十一日止三个月之未经审核第一季业绩，而审核委员会认为该业绩之编制符合适用之会计准则及法律规定，并已作出足够之披露。

2. 有关董事进行证券交易之行为守则

本公司于截至二零二零年三月三十一日止三个月期间内已采纳有关董事进行证券交易之行为守则，其条款不比创业板上市规则第5.48至5.67条载列所规定买卖准则宽松。本公司亦已向所有董事作出具体查询，而就本公司所知，并无任何不遵守创业板上市规则之规定买卖准则及其有关董事进行证券交易之操守守则之情况。

3. 企业管治常规守则

董事会致力维持良好企业管治之操作及程序。本公司于截至二零二零年三月三十一日止三个月期内遵从GEM证券上市规则附录15所载企业管治守则(「企业管治守则」)之守则条文(「守则条文」)。

4. 审阅风险管理和内部监控有效性审查

董事会已对截至二零二零年三月三十一日止三个月就本集团风险管理及内部监控系统的有效性进行检讨，涵盖重大财务、营运及合规监控，并认为本集团的风险管理及内部监控系统，属有效及合适。

承董事会命
凯顺控股有限公司
主席
陈立基

香港，二零二零年五月七日

本报告之中英版本如有任何歧义，概以英文本为准。

于本报告日期，董事会包括二名本公司执行董事陈立基先生及杨永成先生；以及四名本公司独立非执行董事刘瑞源先生、萧兆龄先生、黄润权博士及ANDERSON Brian Ralph先生。

本报告将自其刊发日期起于创业板网站<http://www.hkgem.com>之网页「最新公司公告」内最少刊登七日，及于本公司网站<http://www.kaisun.hk>刊载。

